



**TİCARET BAKANLIĞI**  
**2020 YILI**  
**PERFORMANS PROGRAMI**





Siyasi, askeri zaferler ne kadar büyük olursa olsunlar, ekonomik zaferlerle taçlandırılmazsa meydana gelen zaferler devamlı olmaz, az zamanda söner.

*K. Atatürk*

# İÇİNDEKİLER

<b>İÇİNDEKİLER</b>	<b>4</b>
<b>TABLolar LİSTESİ</b>	<b>5</b>
<b>ŞEKİLLER LİSTESİ</b>	<b>5</b>
<b>KISALTMALAR</b>	<b>6</b>
<b>BAKAN SUNUŞU</b>	<b>8</b>
<b>BAKAN YARDIMCISI SUNUŞU</b>	<b>9</b>
<b>TARİHÇE</b>	<b>10</b>
<b>1. GENEL BİLGİLER</b>	<b>13</b>
1.1. Yetki, Görev ve Sorumluluklar	13
1.2. Teşkilat Yapısı	15
1.2.1. Yasal Çerçeve	15
1.2.2. Organizasyon	15
1.2.2.1. Merkez Teşkilatı	15
1.2.2.2. Taşra Teşkilatı	18
1.2.2.3. Yurt Dışı Teşkilatı	19
1.2.2.4. İlgili/İlişkili Kuruluşlar	19
1.3. Fiziksel Kaynaklar	20
1.3.1. Merkez Teşkilatı	20
1.3.2. Taşra Teşkilatı	20
1.3.3. Yurt Dışı Teşkilatı	21
1.3.4. Teknoloji ve Bilişim Altyapısı	21
1.4. İnsan Kaynakları	22
<b>2. PERFORMANS BİLGİLERİ</b>	<b>26</b>
2.1. Temel Politika ve Öncelikler	26

2.1.1. On Birinci Kalkınma Planı'nda (2019-2023) Yer Alan Bakanlığımız Sorumluluğundaki Tedbirler	26
2.1.2. 2020-2022 Yeni Ekonomi Programı'nda Yer Alan Bakanlığımız Sorumluluğundaki Politika ve Tedbirler	33
2.1.3. 2020-2022 Yeni Ekonomi Programı'nda Yer Alan Eylem ve Projeler	34
2.2. Amaç ve Hedefler	35
2.2.1. Misyon ve Vizyon	35
2.2.2. Stratejik Amaçlar	35
2.2.3. Stratejik Hedefler	36
2.3. İdare Performans Bilgisi	41
2.4. İdarenin Toplam Kaynak İhtiyacı	135
2.5. Diğer Hususlar	145
<b>TABLolar LİSTESİ</b>	
Fiziksel Değerler Tablosu	22
Personelin Kadro Statülerine Göre Dağılımı	23
Personelin Cinsiyete Göre Dağılımı	24
Alt Program Hedefleri Ve Stratejik Plan İlişkisi	38
Faaliyet Maliyetleri Tablosu	88
Faaliyetler Düzeyinde Ticaret Bakanlığı Performans Programı Maliyeti	135
Ekonomik Sınıflandırma Düzeyinde Ticaret Bakanlığı Performans Programı Maliyeti	142
Faaliyetlerden Sorumlu Harcama Birimleri	145
Performans Göstergelerinin İzlenmesinden Sorumlu Birimler	147
<b>ŞEKİLLER LİSTESİ</b>	
Bakanlık Personeli Eğitim Durumu	25
Personelin Hizmet Sürelerine Göre Dağılımı	25
Personelin Yaş Aralığına Göre Dağılımı	26

**KISALTMALAR**

<b>AB</b>	Avrupa Birliđi
<b>TÜRK EXİMBANK</b>	Türkiye İhracat Kredi Bankası A.Ş.
<b>HAK</b>	Helal Akreditasyon Kurumu
<b>TÜİK</b>	Türkiye İstatistik Kurumu
<b>TOBB</b>	Türkiye Odalar ve Borsalar Birliđi
<b>CİMER</b>	Cumhurbaşkanlığı İletişim Merkezi
<b>TÜBİSAD</b>	Bilişim Sanayicileri Derneđi
<b>DTÖ</b>	Dünya Ticaret Örgütü
<b>DGÖ</b>	Dünya Gümrük Örgütü
<b>PERBİS</b>	Perakende Bilgi Sistemi
<b>STK</b>	Sivil Toplum Kuruluşu
<b>EİT</b>	Ekonomik İşbirliđi Teşkilatı
<b>OECD</b>	İktisadi İşbirliđi ve Kalkınma Teşkilatı
<b>TPS-OIC</b>	İİT Üyesi Devletler Arasında Tercihli Ticaret Sistemi
<b>İBS</b>	İstihbarat Bilgi Sistemi
<b>EXBS</b>	Kontrollü ve Bağlantılı Sınır Güvenliđi
<b>UR-GE</b>	Uluslararası Rekabetçiliđin Geliştirilmesi
<b>YDMH</b>	Yurtdışı Müteahhitlik Hizmetleri
<b>GTİP</b>	Gümrük Tarife İstatistik Pozisyonu
<b>YEP</b>	Yeni Ekonomi Programı
<b>SBBUP</b>	Serbest Bölgeler Bilgisayar Uygulama Programı
<b>YPA</b>	Yerinde Pazar Araştırmaları
<b>KİYA</b>	Karşılıklı İdari Yardım
<b>MERSİS</b>	Merkezi Sicil Kayıt Sistemi

<b>ESBİS</b>	Esnaf Sanatkar Bilgi sistemi
<b>KOOP-BİS</b>	Kooperatif Bilgi sistemi
<b>ETBİS</b>	Elektronik Ticaret Bilgi Sistemi
<b>PGDBİS</b>	Ulusal Piyasa Gözetimi ve Denetimi Bilgi Sistemi
<b>DERBİS</b>	Dernekler Bilgi Sistemi
<b>BKM</b>	Bankalararası Kart Merkezi
<b>GDS</b>	Güven Damgası Sağlayıcı
<b>HKS</b>	Hal Kayıt Sistemi
<b>KDS</b>	Karar Destek Sistemi
<b>GÜVAS</b>	Gümrük Veri Ambar Sistemi
<b>BİLGE</b>	Bilgisayarlı Gümrük Etkinlikleri
<b>UN COMTRADE</b>	Uluslararası Ticaret İstatistikleri Veri Tabanı
<b>THH</b>	Tüketici Hakem Heyeti
<b>TAREKS</b>	Dış Ticarete Risk Esaslı Kontrol Sistemi
<b>TTE</b>	Dünya Ticaret Örgütü Ticarete Teknik Engeller

## BAKAN SUNUŐU

Günümüzde yaşanan ticaret savaşları nedeniyle küresel ticarete büyük bir deęişim yaşıyor, küresel ekonomi bir dönüşüm sürecinden geçiyor, yeni bir dünya kuruluyor. E-ticaret, gen teknolojisi, yapay zeka gibi 21. yüzyılın teknolojileri dünya ekonomisini baştan sona dönüőtürüyor.

Ticaret Bakanlığı olarak biz, tüm politikalarımızı ve faaliyetlerimizi 21. yüzyılın büyük teknoloji dönüşümlerini yakalama ve Türkiye ekonomisinin dönüşümüne büyük katkılar sağlama yönünde yürütüyoruz. Ülkemizi bir an önce yüksek gelirli, müreffeh, kalkınmış ülkeler statüsüne taşıma konusunda kararlıyız ve adımlarımızı da bu doğrultuda atıyoruz. Küresel ve bölgesel bazdaki konjonktürel faktörler, bizim ana hedefimizi deęiőtirmeyecek. Potansiyelimiz olan sürdürülebilir büyümeyi sağlamakta kararlıyız. Türkiye olarak bugüne kadar kendi uluslararası rekabet gücümüze güvendik, bu yeni dönemde de güvenmeye devam edeceğiz.



Bunun için bakanlık olarak dış ticaret işlemlerinde dijital dönüşüm sağlamaya, yüksek teknolojili ihracatımızı artırmaya, ticaretin kolaylaştırılmasına ve uluslararası ilişkilere önem veriyoruz. Yüksek teknolojili ve tasarıma dayalı daha fazla ihracata ulaşmak için ihracatta büyük dönüşümler gerçekleştirmeyi, gümrük işlemlerini basitleştirmeyi, Türk girişimcilerimizi marka yapmayı, esnafımızın finansmana ve uluslararası pazarlara erişimini kolaylaştırarak ihracat potansiyelini ve rekabet gücünü artırmasını, hem halk sağlığını hem de dürüst ticaret erbabını haksız rekabet koşullarına karşı korumayı, aynı zamanda vergi kayıplarının önüne geçmeyi ve Türkiye'nin ekonomik olarak da kayba uğramaması amacıyla kaçakçılıkla etkin mücadeleyi kararlılıkla hedefliyoruz.

Bakanlığımızın amaç ve hedeflerini yansıttığımız önümüzdeki 5 yıllık dönemi kapsayan 2019-2023 dönemi Stratejik Planımızı 5018 sayılı Kamu Mali Yönetimi ve Kontrol Kanunu'nun verdiği görevler çerçevesinde hazırladık.

Stratejik Planımızın uygulama programı olan "2020 Yılı Performans Programı"nda 5018 sayılı Kamu Mali Yönetim ve Kontrol Kanunu'nun temel ilkeleri olan kamu kaynaklarının kullanımında verimlilik, hesap verilebilirlik ve mali saydamlık esas alınarak Bakanlığımızın performans hedefleri tüm yönleriyle ortaya konulmuştur.

"2020 Yılı Performans Programı"nın Bakanlığımızı hedeflenen başarılarla ulaştıracığına inanarak, Programın oluşturulmasında emeęi geçen Bakanlığımızın deęerli çalışanlarına teşekkürlerimi sunar; tüm personelimize başarılar dilerim.

**Ruhsar PEKCAN**  
**Bakan**



## BAKAN YARDIMCISI SUNUŐU


Küresel ticarete olumsuz bir görünümün hakim olduđu bu dönemde, ülkemizin 2023 hedeflerine ulaşması yönünde Bakanlığımıza tevdi edilen görevlerin en etkin şekilde ifa edilmesini teminen, teknolojik ve yapısal dönüşümlerin tamamlanarak, dış ticaret açığımızı dengelemek ve dünya ticaretindeki payımızı arttırarak ülkemizi dünya ekonomileri arasında üst sıralara taşımak gayreti içerisindeyiz.

Bu bağlamda Bakanlığımızca iç ve dış ticaretin düzenlenmesi, geliştirilmesi ve kolaylaştırılmasına, kayıt dışı ekonomiyle mücadele ve tüketicinin korunması ile ürün ve hizmetlerin güvenliği ile standardizasyonuna yönelik faaliyetler büyük bir kararlılıkla yürütülmektedir.

Bakanlığımız, ilgili tüm paydaşlar ile yakın işbirliği içinde hazırlanan 2019-2023 Stratejik Planımız çerçevesinde; misyonumuz, vizyonumuz, temel değerlerimiz, stratejik amaç ve hedeflerimiz ışığında, ülkemizin iç ve dış ticaret politikası ana faaliyet alanları olmak üzere çalışmalarını yoğun bir şekilde sürdürmektedir.

2019-2023 Stratejik Planımızın 2020 yılı uygulaması niteliğindeki 2020 Yılı Performans Programı, 5018 sayılı Kamu Mali Yönetim ve Kontrol Kanunu'nun gerektirdiği şekilde kamu kaynağının etkili, ekonomik ve verimli kullanımı, aynı zamanda mali saydamlık ve hesap verebilirlik ilkeleri doğrultusunda hazırlanmıştır. Program, Bakanlığımızın amaç, hedef ve performans göstergeleri ile bu amaç ve hedeflere ulaşmada kullanılacak kaynak ihtiyacını ortaya koymaktadır.

Bakanlığımız amaç ve hedefleri çerçevesinde 2020 yılında atacağımız adımlara yön verecek olan Performans Programının ilgili tüm taraflar için faydalı olmasını diler, hazırlık aşamasında emeği geçen ve uygulama döneminde görev alacak tüm Bakanlığımız çalışanlarına teşekkür ederim.



**Gonca YILMAZ BATUR**  
**Bakan Yardımcısı**

## TARİHÇE

Türkiye Cumhuriyetinin temellerini aldığı Osmanlı İmparatorluğu, hükümdarlığı boyunca coğrafi düzlemde ticari faaliyetin merkezinde yer almak için gerekli tedbirleri alarak, doğu-batı ticaretini desteklemiş, uzun yıllar Avrasya ticaret yollarını denetim ve kontrol altında tutmuştur.

Osmanlı İmparatorluğu dönemi ekonomi politikaları açısından, 1838 Balta Limanı Ticaret Anlaşması'na kadar süren dönem yani klasik iktisat ve ticaret politikaları dönemi ile 1839 yılı Tanzimat Fermanı sonrası dönem olarak ikiye ayrılmıştır. Cumhuriyet dönemi ise Osmanlı İmparatorluğu'ndan kalan ekonomik miras ile sonrasında meydana gelen değişiklikleri ihtiva eden gelişmeler olarak değerlendirilmiştir.

Osmanlı İmparatorluğu ile başlayan söz konusu politikalar, Cumhuriyet ile birlikte iktisadi devletçilik yoluyla ilerletilip devam ettirilmiş ve bugünkü Bakanlığımızın temelini teşkil eden modern bir dış ticaret bürokrasisi ile iç ve dış ticari ilişkilerin gerektirdiği hukuki kurumsal alt yapı oluşturulmuştur.

Dünyada ekonomik bütünleşme süreçlerinin derinleştiği, küresel ölçekte pazara giriş stratejilerinin yoğun şekilde uygulandığı ve ihracat pazarlarında rakip ülkelerin aktif stratejiler geliştirerek pazar paylarını artırmaya çalıştığı bir dönemden geçilirken, üretim, yatırım, gümrük ve dış ticaret politikalarımızın birbiri ile daha sıkı koordinasyon sağlayacak şekilde yeni bir anlayış ve yapıyla yürütülmesi zorunluluğu ortaya çıkmıştır.

Bu kapsamda, ülkemizin 2023 vizyonu dikkate alınarak mülga Ekonomi Bakanlığı ile mülga Gümrük ve Ticaret Bakanlığı 10 Temmuz 2018 tarihli ve 30474 sayılı Resmi Gazete'de yayımlanan 1 sayılı Cumhurbaşkanlığı Kararnamesi ile birleştirilerek Ticaret Bakanlığı kurulmuştur. Bakanlığımız tarihi süreci ticaret ve gümrük faaliyetlerinin gelişimi çerçevesinde iki ayrı başlık altında incelenmiştir.

### Ticaret

Osmanlı İmparatorluğu'nda II. Mahmut döneminde yapılan birçok ıslahat hareketi içinde, batı ülkelerinde olduğu gibi, devlet görevlerinin yeni oluşturulan nazırlıklar (bakanlıklar) arasında bölüştürülmesi de yer almıştır. Ticaret alanındaki hizmetler de 1838 yılında oluşturulan “Meclis-i Ziraat ve Ticaret Komisyonu” bünyesinde verilmeye başlanmıştır. Tanzimat Fermanının kabulünden sonra 1840 yılında da İstanbul'da “Umur-ı Ticaret ve Ziraat Nezareti” kurulmuştur. Bu nezarette; “Ticaret ve Ziraat Meclis-i Kebiri” adı verilen sürekli bir komisyon ile ticaret, muhasebe, istatistik, ziraat kalemleri (daireleri) yer almıştır.

Cumhuriyet döneminde ise Türkiye Büyük Millet Meclisi tarafından 2 Mayıs 1920 tarihinde kabul edilen 3 sayılı Kanunla, İktisat Vekâleti oluşturulmuştur. İlk TBMM Hükümetinde, ticaret, sanayi, maden, ziraat ve orman alanındaki hizmetler İktisat Vekâleti tarafından yürütülmekle beraber, 6 Mart 1924 tarihli ve 63 Sayılı Resmî Gazete'de yayımlanarak yürürlüğe giren “432 Sayılı Ziraat ve Ticaret Vekâletleri Teşkilî Hakkında Kanun” ile İktisat Vekâleti kaldırılarak bunun yerine Ziraat Vekâleti ve Ticaret Vekâleti olmak üzere iki farklı Vekâlet kurulmuştur.

10 Ağustos 1925 tarihli Resmi Gazete’de yayımlanan yönetmelikle, yurtdışında önemli ticaret merkezlerinde Ticaret Temsilcilikleri kurulması sağlanmış ve böylece ilk kez yabancı ülkelere gönderilecek Ticaret Temsilcilerinin nitelikleri ve görevleri belirlenmiştir.

1924 yılından 1928 yılına kadar Ticaret Vekâleti bünyesinde yer alan ticaret hizmetleri, 1928 yılında çıkarılan “Ticaret ve Ziraat Vekâletlerinin Tevhidi Kanunu” ile oluşturulan İktisat Vekâleti uhdesine verilmiştir. Bu defa, 1931 yılında Ziraat Vekâleti, İktisat Vekâletinden ayrılarak ikinci kez bağımsız bir bakanlık olarak kurulmuş ve İktisat Vekâleti yapısında değişikliğe gidilmiştir.

Daha sonra, 27 Mayıs 1934 tarihinde kabul edilen 2450 sayılı Kanun ile İktisat Vekâletinin görevleri kara ticareti, deniz ticareti, sanayi ve maden işlerini kapsayacak şekilde genişletilmiştir. Bununla beraber, dış ticaret konuları ile ilgili birimler ilk kez Dış Ticaret Reisliği (Türk Ofis) ismi altında toplanmıştır. Fakat 27 Mayıs 1939 tarihinde 3614 sayılı

Kanunla, Ticaret Vekâleti ile Münakalât Vekâleti kurularak bu alandaki hizmetler, İktisat Vekâleti bünyesinden ayrılmıştır.

Ticaret Vekâleti adı ile yeniden kurulan ve bu Vekâlet içinde kendine yer bulan Dış Ticaret Reisliğinin ismi de Dış Ticaret Dairesi Reisliği olarak değiştirilmiş ve görevleri, “dış ticaret münasebetlerinin tanzimine ve ticaret mukavele ve anlaşmaları akdine ait esasları tespit ve bu mukavele ve anlaşmaların tatbikini ve dış ticaret münasebetlerinin inkişafını temine yarayacak tedbirleri ibraz ve tatbik eylemek ve umumiyetle sergi ve fuarların teşvik, himaye ve bunlara iştirak işleriyle meşgul ve ecnebi memleketlerdeki Türk Ticaret Odaları faaliyetleriyle alakadar olmak” şeklinde belirlenmiştir.

İlerleyen dönemde, Cumhurbaşkanlığınının 16 Ocak 1949 tarihli Onayıyla, Ticaret Vekâleti ile İktisat Vekâleti, İktisat ve Ticaret Vekâleti adı altında birleştirilmiş ve sanayi, maden ve enerji işleri de bu teşkilata bağlanmıştır. 1957 yılında yapılan değişiklikle, Bakanlık uhdesinde bulunan sanayi kanadı ayrılarak 1939 yılındaki kuruluş yapısına ve görev alanına dönmüş ve kurum Ticaret Vekâleti olarak adlandırılmıştır.

26 Mart 1971 tarihinde, tekrar sanayi hizmetleri alınarak ilk kez Sanayi ve Ticaret Bakanlığı ismiyle yeni bir örgütlenme gerçekleştirilmiş ancak bu birleşme sırasında da küçülmeye gidilmiştir. 32 yıl Dış Ticaret Dairesi Reisliği olarak görev yapan Birim, Bakanlıktan ayrılarak Dış Ekonomik İlişkiler Bakanlığı kurulmuştur. Sanayi ve Ticaret Bakanlığı görevleri ise sadece sanayi ve iç ticaret alanlarıyla sınırlı bırakılmıştır. Fakat bu yapıların da ömrü kısa sürmüş ve Ticaret Bakanlığı, 11 Aralık 1971 tarihinde yeniden teşkil edilmiştir. Bu dönemde, Bakanlık nezdinde Dış Ticaret Genel Sekreterliği oluşturularak dış ekonomik ilişkiler bu Genel Sekreterlik tarafından yürütülmüştür.

1983 yılında, dış ticaret ve iç ticaretin birlikte yürütüldüğü Ticaret Bakanlığı değişime uğramış, sanayi kesimi ile tekrar birleşilerek ikinci defa Sanayi ve Ticaret Bakanlığı oluşturulmuştur. Dış ticaret kısmı ise Ticaret Bakanlığı bünyesinde bulunan Dış Ticaret Genel Sekreterliği ve Standardizasyon Dairesi ile Maliye Bakanlığı içerisindeki Hazine Genel Müdürlüğü ve Milletlerarası İktisadi İşbirliği Teşkilatı Genel Sekreterliği bir araya getirilmek

suretiyle Başbakanlığa bağlı Hazine ve Dış Ticaret Müsteşarlığı olarak yapılandırılmıştır.

14 Ağustos 1991 tarihli ve 436 sayılı Kanun Hükmünde Kararname ile Devlet Planlama Teşkilatı (DPT) bünyesinde bulunan Teşvik ve Uygulama Başkanlığı ile Yabancı Sermaye ve Serbest Bölgeler Başkanlığı, Genel Müdürlük haline dönüştürülerek Hazine ve Dış Ticaret Müsteşarlığına bağlanmıştır.

Hazine ve Dış Ticaret Müsteşarlığı 11 yıl hizmet gördükten sonra 9 Aralık 1994 tarihinde kabul edilen ve 20 Aralık 1994 tarihli ve 22147 sayılı Resmi Gazete’de yayımlanarak yürürlüğe giren 4059 sayılı Kanunla, Başbakanlığa bağlı Hazine Müsteşarlığı ve Dış Ticaret Müsteşarlığı isimleri ile iki ayrı kuruluş haline getirilmiştir. Dış Ticaret Müsteşarlığı 2011 yılına kadar 17 yıl görevini sürdürmüştür.

8 Haziran 2011 tarihli 637 Sayılı Kanun Hükmünde Kararname ile Dış Ticaret Müsteşarlığının tüm hizmet birimleri ile İhracatı Geliştirme Etüd Merkezi (İGEME) ve Hazine Müsteşarlığının Teşvik Uygulama ve Yabancı Sermaye Genel Müdürlükleri birleştirilerek Ekonomi Bakanlığı kurulmuştur.

3 Haziran 2011 tarihli ve 640 sayılı “Gümrük ve Ticaret Bakanlığının Teşkilat ve Görevleri Hakkında Kanun Hükmünde Kararname” ile Gümrük Müsteşarlığı ile Sanayi ve Ticaret Bakanlığının iç ticaret ile ilgili dört Genel Müdürlüğünün birleştirilmesi suretiyle Gümrük ve Ticaret Bakanlığı kurulmuştur.

## **Gümrük**

Türk Gümrük İdaresi’nin, Anadolu Beyliklerinden Osmanlı İmparatorluğuna, İmparatorluktan Türkiye Cumhuriyeti Devletine kadar gelişerek devam eden uzun bir gelişim öyküsü olduğu bilinmektedir. Cumhuriyet döneminin gümrüklere ilişkin ilk uygulaması ise 1929 yılında yürürlüğe giren 1499 sayılı “Gümrük Tarifesi Kanunu” olmuştur.

30 Aralık 1929 tarihinde, 1909 sayılı Kanunla gümrükler müstakil bir yapı olarak teşkilatlandırılarak Gümrük ve İnhisarlar Vekâleti kurulmuş, kaçakçılıkla mücadele görev ve yetkisi de bu Vekâlet bünyesine verilmiştir. Ayrıca, 1931 yılında, kaçakçılıkla mücadele amaçlı yarı askeri Gümrük Muhafaza Umum Kumandanlığı oluşturulmuştur. 29 Mart 1932 tarihli ve 1989 sayılı Kanunla, Maliye Vekâletine bağlı olan Tekel İdare ve İşletmeleri de Gümrük ve İnhisarlar Vekâletine bağlanarak teşkilatın kuruluşu tamamlanmıştır.

1931 yılında kurulan yarı askeri nitelikteki Gümrük Muhafaza Umum Kumandanlığı 1956’da kaldırılmış ve sivilleşerek Gümrük Muhafaza Müdürlüğü ismini almıştır. 13 Aralık 1983 tarihli ve 178 sayılı Kanun Hükmünde Kararnameyle, Gümrük ve Tekel Bakanlığı ile Maliye Bakanlığınca görülen hizmetler, Maliye ve Gümrük Bakanlığı ismiyle teşkil edilen Bakanlık nezdinde birleştirilmiştir. Gümrük teşkilatının bu yapısı 1993 yılına kadar sürmüştür.

2 Temmuz 1993 tarihli ve 485 sayılı “Gümrük Müsteşarlığının Teşkilat ve Görevleri Hakkında Kanun Hükmünde Kararname” ile gümrük kanadı, Maliye Bakanlığından ayrılarak, Gümrük Müsteşarlığı adı altında Başbakanlığa

bağlı ayrı bir Müsteşarlık olarak yapılandırılmıştır.

Ülkemiz ile AB arasında Gümrük Birliği tesis edilmesi nedeniyle Topluluk Gümrük Kodunda yer alan hükümlerin, Ortaklık Konseyi Kararı gereğince Gümrük Kanununa yansıtılması amacıyla 4458 sayılı “Gümrük Kanunu” 1999 yılında yayımlanmış ve 2007 yılında yayımlanan 5607 sayılı “Kaçakçılıkla Mücadele Kanunu” ile de bütün gümrük suçlarına ilişkin yeni düzenlemeler yapılmıştır. Aynı dönemde; 05 Nisan 2007 tarihli ve 5622 sayılı “Tasfiye İşleri Döner Sermaye İşletmeleri Genel Müdürlüğünün Gümrük Müsteşarlığına Bağlanması Amacıyla Bazı Kanun ve Kanun Hükmünde Kararnamelerde Değişiklik Yapılmasına Dair Kanun” ile TASİŞ Genel Müdürlüğü, Başbakanlık Gümrük Müsteşarlığına bağlanmıştır.

2011 yılına kadar, Gümrük Müsteşarlığı olarak 18 yıl faaliyetlerine devam eden kurum, 08 Haziran 2011 tarihli ve 27958 sayılı Resmi Gazete'nin mükerrer sayısında yayımlanan “Gümrük ve Ticaret Bakanlığının Teşkilat ve Görevleri Hakkında Kanun Hükmünde Kararname” ile Sanayi ve Ticaret Bakanlığının iç ticaret ile ilgili dört Genel Müdürlüğünün birleştirilmesi suretiyle gümrük teşkilatı, Gümrük ve Ticaret Bakanlığı olarak yeniden bakanlık düzeyinde yapılandırılmıştır.

2011 yılından günümüze değin faaliyetlerini Ekonomi Bakanlığı ve Gümrük ve Ticaret Bakanlığı olarak sürdüren iki kurum birleştirilerek; 10 Temmuz 2018 tarihli ve 30474 sayılı Resmi Gazete’de yayımlanan 1 sayılı Cumhurbaşkanlığı Kararnamesi ile Ticaret Bakanlığı kurulmuş olup 10 Ocak 2019 tarihli ve 30651 sayılı Resmi Gazete’de yayımlanan 27 sayılı Cumhurbaşkanlığı Kararnamesi ile teşkilat yapısı yeniden şekillendirilmiştir.

## 1 - GENEL BİLGİLER

### 1.1. Yetki, Görev ve Sorumluluklar

1 numaralı Cumhurbaşkanlığı Teşkilatı Hakkında Cumhurbaşkanlığı Kararnamesi ile belirlenen Bakanlığımız görevleri ve yetkileri aşağıda yer almaktadır:

- a.** İç ve dış ticaret hizmetlerine ilişkin ana hedef ve politikaların belirlenmesine yardımcı olmak ve belirlenen dış ticaret politikasını geliştirmek amacıyla çalışmalar yapmak ve gerekli koordinasyonu sağlamak,
- b.** Ekonomik faaliyetlerin dış ticarete dönük yapılandırılması için gerekli tedbirleri almak, uygulamak ve bu tedbirlerin ilgili kamu ve özel kurum ve kuruluşlarca uygulanmasının ve koordinasyonunun sağlanması konusunda çalışmalar yürütmek,
- c.** İç ve dış ticaretin ülke ekonomisi yararına yapılması amacıyla ürün ve yurtdışı müteahhitlik dahil ulusal ve uluslararası hizmet ticaretine ilişkin gerekli her türlü tedbiri almak,
- ç.** Kamu kurum ve kuruluşlarına çeşitli mevzuatla verilmiş yetki ve görevlerin kullanımında iç ve dış ticarete dair politikaların uygulanmasına ilişkin esasları düzenlemek ve koordine etmek,
- d.** Gümrük politikasının hazırlanmasına yardımcı olmak ve uygulamak; gümrük hizmetlerinin süratli, etkili, verimli, belirlenmiş standartlara uygun şekilde yürütülmesini sağlamak ve denetlemek,

- e.** 27/10/1999 tarihli ve 4458 sayılı Gümrük Kanunu, gümrük işlemleriyle ilgili diğer mevzuat ve uluslararası sözleşmelerin uygulanmasını sağlamak; gümrükçe onaylanmış bir işlem veya kullanıma ilişkin iş ve işlemleri yürütmek; gümrük kontrolüne tabi kişi, eşya ve araçların muayene ve kontrolünü yapmak,
- f.** Gümrük tarifesini hazırlamak; gümrük vergileri ile gümrük idarelerince tahsil edilmesi gereken vergi, fon ve diğer mali yüklerin tahakkuk, tahsil, takip ve kontrolünü yapmak; ertelenmiş kontrol ve sonradan kontrol hizmetlerini yürütmek; ihtilaflı durumlarda uzlaşmaya ilişkin işlemleri düzenlemek ve yürütmek; gümrük işleriyle ilgili istatistiki bilgileri üretmek, toplamak, değerlendirmek ve açıklamak,
- g.** Geçici depolama yerleri, antrepolar, ambarlar, lojistik merkezleri, tasfiyelik eşya depoları, mağazalar ve satış reyonları açılması ve işletilmesine izin vermek, işletmek, işlettirmek ve denetlemek; gümrük mevzuatına göre tasfiyelik hale gelen eşyanın tasfiye işlemlerini yürütmek,
- ğ.** Gümrüklü yer ve sahalarda münhasıran, Türkiye Cumhuriyeti Gümrük Bölgesinde gerektiğinde ilgili kuruluşlarla işbirliği yapmak suretiyle kaçakçılığı önlemek, izlemek ve soruşturmak,
- h.** Kara ve demiryolu kapıları ile gümrük teşkilatı bulunan hava ve deniz limanlarında, serbest bölgeler, antrepolar ile gümrüklü yer ve sahalarda ve Türkiye Cumhuriyeti Gümrük Bölgesinde gümrük muhafaza görevlerini yerine getirmek,
- ı.** Gümrüklü yer ve sahalarda koordinasyonu sağlamak ve kamu düzeninin bozulmasını önleyecek tedbirleri almak,
- î.** Bakanlık hizmetlerine ilişkin olarak uluslararası kuruluşların ve Avrupa Birliğinin çalışmalarını takip etmek, Avrupa Birliğine uyum çalışmalarını yürütmek ve bu konularda görüş oluşturmak,
- j.** Bakanlığın sorumluluğunda bulunan tüketici ürünlerinin piyasa gözetimi ve denetimini yapmak veya yaptırmak,
- k.** Ticaret odaları, sanayi odaları, ticaret ve sanayi odaları, deniz ticaret odaları, ticaret borsaları, Türkiye Odalar ve Borsalar Birliği, esnaf ve sanatkâr meslek kuruluşlarına ait hizmetleri, ilgili diğer bakanlıklarla işbirliği suretiyle yürütmek, Türkiye İhracatçılar Meclisi ve İhracatçı Birliklerine ilişkin çalışmaları yürütmek,
- l.** Evrensel kabul görmüş tüketici haklarının sağlanması ve korunmasına yönelik hukuki ve İdari tedbirleri almak, tüketicinin korunmasını sağlayıcı inceleme ve düzenlemeler yapmak,
- m.** Esnaf ve sanatkârlar ile kooperatifçiliğe ilişkin politika, ilke ve hedeflerin ilgili kuruluşlarla işbirliği yapılarak belirlenmesi ve stratejiler geliştirilmesi amacıyla çalışmalar yapmak,
- n.** Şirketler, kooperatifler ve ticaret sicili memurlukları ile esnaf ve sanatkâr sicil kayıtlarıyla ilgili hizmetleri yürütmek ve bunları denetlemek,
- o.** Bakanlığın görev alanına giren konularda laboratuvarlar kurmak ve çalışmalarını yürütmek,
- ö.** Gümrük müşaviri ve yardımcılarıyla yetkilendirilmiş gümrük müşavirlerine ilişkin gerekli düzenlemeleri yapmak ve denetlemek,
- p.** Dünya ticaretinden alman payın artırılmasını ve sürdürülebilir ihracat artışını sağlamak üzere ihracatın pazar ve ürün çeşitliliğini genişletmeye yönelik gerekli tedbirleri almak ve buna yönelik destek yöntemlerini geliştirmek ve uygulamak,
- r.** İthalatın ülke ekonomisinin yararına gerçekleştirilmesi ve yerli sanayinin korunması ile ilgili gerekli tedbirleri almak ve ticaret politikası savunma araçlarını uygulamak,
- s.** Diğer kurum ve kuruluşların iç ve dış ticaret politikasını etkileyen faaliyet, temas ve düzenlemelerinin, genel ticaret politikasına uygunluğunu sağlamak, ilgili kurum ve kuruluşlar ile işbirliği halinde söz konusu faaliyet,

temas ve düzenlemelerin koordinasyonunu ve yürütülmesini temin etmek,

ş. Türkiye Cumhuriyetinin yabancı devletler ve uluslararası kuruluşlarla olan ikili, bölgesel ve çok taraflı ticari ve ekonomik ilişkilerini düzenlemek, yürütmek ve bu konularda ilgili mevzuatı çerçevesinde anlaşmalar yapmak, uluslararası kuruluşların Bakanlığın yetki ve görev alanına giren konulardaki çalışmalarını takip etmek ve bu konularda görüş oluşturmak,

t. Ülke kalkınmasında yabancı sermayeden beklenen katkıları sağlamak ve yönlendirmek amacıyla gerekli tedbirleri almak,

u. Dış ticarete konu ürünlerin güvenli, mevzuata ve standartlara uygun olmasını sağlamak, bu amaçla ithalatta ve ihracatta denetim yapmak ve yaptırmak, ticarete teknik engellerin önlenmesine ilişkin çalışmalar yürütmek,

ü. Ülkemizin ticaret ve gümrük hizmetlerine ilişkin ana politikalarının etkinliğinin artırılması ve ekonomik faaliyetlerin dış ticarete dönük yapılandırılması için kamu kurum ve kuruluşları, üniversiteler, özel sektör ve sivil toplum kuruluşlarıyla teknoloji ve girişimcilik odaklı proje, bilimsel çalışma ve eğitim alanında işbirliği faaliyetlerini yürütmek,

v. Kanunlarla veya Cumhurbaşkanlığı kararnameleriyle verilen diğer görevleri yapmak.

## **1.2. Teşkilat Yapısı**

### **1.2.1. Yasal Çerçeve**

2011 yılından günümüze değin faaliyetlerini Ekonomi Bakanlığı ve Gümrük ve Ticaret Bakanlığı olarak sürdüren iki kurum birleştirilerek; 10 Temmuz 2018 tarihli ve 30474 sayılı Resmi Gazete’de yayımlanan 1 sayılı Cumhurbaşkanlığı Kararnamesi ile Ticaret Bakanlığı kurulmuş olup 10 Ocak 2019 tarihli ve 30651 sayılı Resmi Gazete’de yayımlanan 27 sayılı Cumhurbaşkanlığı Kararnamesi ile teşkilat yapısı yeniden şekillendirilmiştir.

Bakanlık Merkez, Taşra ve Yurt dışı teşkilatı ile ilgili ve ilişkili kuruluşlardan oluşmaktadır.

### **1.2.2. Organizasyon**

#### **1.2.2.1. Merkez Teşkilatı**

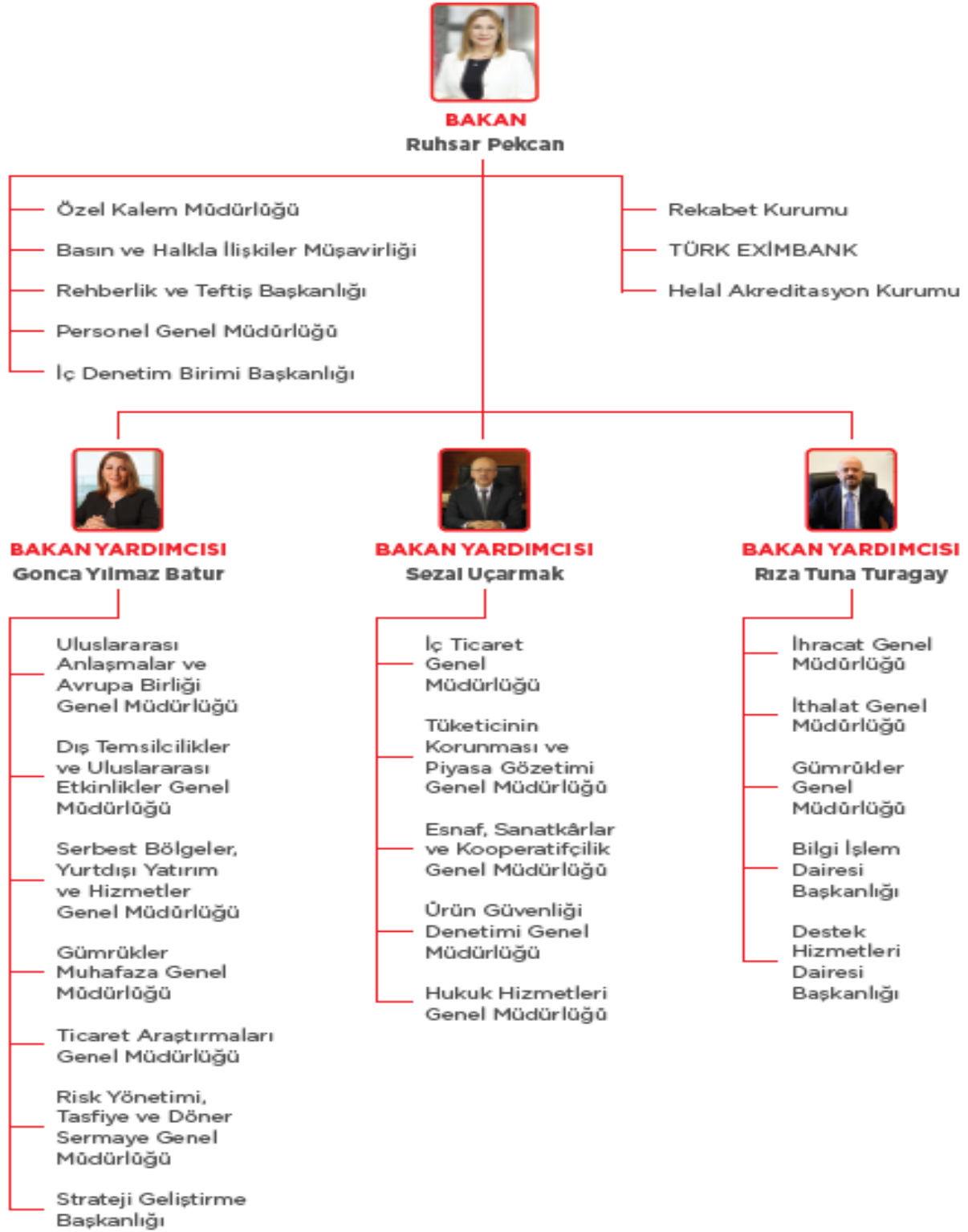
- Bakanlığımız Merkez Teşkilatı hizmet birimleri;
- İhracat Genel Müdürlüğü,
- İthalat Genel Müdürlüğü,
- İç Ticaret Genel Müdürlüğü,
- Gümrükler Genel Müdürlüğü, Uluslararası Anlaşmalar ve Avrupa Birliği Genel Müdürlüğü,
- Dış Temsilcilikler ve Uluslararası Etkinlikler Genel Müdürlüğü,
- Serbest Bölgeler, Yurtdışı Yatırım ve Hizmetler Genel Müdürlüğü,
- Gümrükler Muhafaza Genel Müdürlüğü,
- Tüketicinin Korunması ve Piyasa Gözetimi Genel Müdürlüğü,
- Esnaf, Sanatkârlar ve Kooperatifçilik Genel Müdürlüğü,

- Ticaret Arařtırmaları Genel M¼d¼rl¼ę¼,
- Ürün Güvenlięi ve Denetimi Genel M¼d¼rl¼ę¼,
- Risk Y¼netimi, Tasfiye ve D¼ner Sermaye Genel M¼d¼rl¼ę¼,
- Personel Genel M¼d¼rl¼ę¼,
- Hukuk Hizmetleri Genel M¼d¼rl¼ę¼,
- Rehberlik ve Teftiř Bařkanlıęı,
- Strateji Geliřtirme Bařkanlıęı,
- Bilgi İřlem Dairesi Bařkanlıęı,
- Destek Hizmetleri Dairesi Bařkanlıęı,
- Basın ve Halkla İliřkiler M¼řavirlięi,
- Özel Kalem M¼d¼rl¼ę¼,
- 5018 sayılı Kanun kapsamında İ Denetim Birim Bařkanlıęından oluřmaktadır.

Bakanlıęımızın Organizasyon Őeması m¼teakip sayfada yer almaktadır.



## Organizasyon Şeması



### 1.2.2.2. Taşra Teşkilatı

Ticaret Bakanlığı'nın taşra teşkilatı, Gümrük ve Dış Ticaret Bölge Müdürlükleri, bölge veya ilin dış ticaret potansiyeli dikkate alınarak kurulan, Bölge Müdürlükleri, Bölge Müdürlüklerine bağlı Ticaret Denetmenleri Grup Başkanlıkları, Gümrük Muhafaza Kaçakçılık ve İstihbarat Müdürlükleri, Tasfiye İşletme Müdürlükleri, Personel Müdürlükleri, Hukuk Grup Başkanlıkları ve Laboratuvarlar Müdürlükleri, doğrudan merkeze bağlı Serbest Bölge Müdürlükleri ile 81 İl Valiliği bünyesinde faaliyet gösteren Ticaret İl Müdürlüğünden oluşmaktadır.

Gümrük ve Dış Ticaret Bölge Müdürlükleri;

- İstanbul Gümrük ve Dış Ticaret Bölge Müdürlüğü,
- Uludağ Gümrük ve Dış Ticaret Bölge Müdürlüğü (Bursa),
- Trakya Gümrük ve Dış Ticaret Bölge Müdürlüğü (Edirne),
- Batı Marmara Gümrük ve Dış Ticaret Bölge Müdürlüğü (Tekirdağ),
- Doğu Marmara Gümrük ve Dış Ticaret Bölge Müdürlüğü (Kocaeli),
- Ege Gümrük ve Dış Ticaret Bölge Müdürlüğü (İzmir),
- Pamukkale Gümrük ve Dış Ticaret Bölge Müdürlüğü (Denizli),
- Batı Akdeniz Gümrük ve Dış Ticaret Bölge Müdürlüğü (Antalya),
- Orta Akdeniz Gümrük ve Dış Ticaret Bölge Müdürlüğü (Mersin),
- Doğu Akdeniz Gümrük ve Dış Ticaret Bölge Müdürlüğü (Hatay),
- Orta Anadolu Gümrük ve Dış Ticaret Bölge Müdürlüğü (Ankara),
- Orta Karadeniz Gümrük ve Dış Ticaret Bölge Müdürlüğü (Samsun),
- Doğu Karadeniz Gümrük ve Dış Ticaret Bölge Müdürlüğü (Trabzon),
- Kaçkar Gümrük ve Dış Ticaret Bölge Müdürlüğü (Artvin-Hopa),
- Gürbulak Gümrük ve Dış Ticaret Bölge Müdürlüğü (Ağrı),
- Doğu Anadolu Gümrük ve Dış Ticaret Bölge Müdürlüğü (Van),
- Fırat Gümrük ve Dış Ticaret Bölge Müdürlüğü (Malatya),
- Gap Gümrük ve Dış Ticaret Bölge Müdürlüğü (Gaziantep),
- İpekyolu Gümrük ve Dış Ticaret Bölge Müdürlüğü (Habur)

olmak üzere biri henüz faaliyete geçmeyen 19 Bölge Müdürlüğü ile bu Bölge Müdürlüklerine bağlı 164 Gümrük Müdürlüğü, 32 Gümrük Muhafaza Kaçakçılık ve İstihbarat Müdürlüğü, 40 Ticaret Denetmenleri Grup Başkanlığı, 21 Tasfiye İşletme Müdürlüğü, 19 Personel Müdürlüğü, 19 Hukuk Grup Başkanlığı ve 11 Laboratuvar Müdürlüğünden oluşmaktadır.

İl teşkilatı, 81 İl Valiliği bünyesinde faaliyet gösteren Ticaret İl Müdürlüğünden müteşekkildir.

Serbest Bölge Müdürlükleri;

- Adana/Yumurtalık Serbest Bölge Müdürlüğü,
- Antalya Serbest Bölge Müdürlüğü,
- Avrupa Serbest Bölge Müdürlüğü,
- Bursa Serbest Bölge Müdürlüğü,
- Denizli Serbest Bölge Müdürlüğü,
- Ege Serbest Bölge Müdürlüğü,
- Gaziantep Serbest Bölge Müdürlüğü,
- İstanbul/Atatürk Hava Limanı Serbest Bölge Müdürlüğü,
- İstanbul Endüstri ve Ticaret Serbest Bölge Müdürlüğü,
- Trakya Serbest Bölge Müdürlüğü,
- İzmir Serbest Bölge Müdürlüğü,
- Kayseri Serbest Bölge Müdürlüğü,
- Kocaeli Serbest Bölge Müdürlüğü,
- Mersin Serbest Bölge Müdürlüğü,
- Rize Serbest Bölge Müdürlüğü,
- Samsun Serbest Bölge Müdürlüğü,
- Trabzon Serbest Bölge Müdürlüğü,
- TÜBİTAK MAM Teknoloji Serbest Bölge Müdürlüğü,
- Karaman Serbest Bölge Müdürlüğü,
- Filyos Serbest Bölgesi

olmak üzere (halihazırda 18 Serbest Bölge Müdürlüğü faaliyet göstermektedir) toplam 20 Serbest Bölge Müdürlüğü bulunmaktadır.

### **1.2.2.3. Yurt Dışı Teşkilatı**

İhracatın geliştirilmesi, ürünlerimizin yurt dışında tanıtımı, yabancı sermayenin ülkemize çekilmesi, serbest bölgelerin tanıtımı, iş insanlarımızın yurt dışındaki ekonomik ve ticari faaliyetlerine yardımcı olunması, Bakanlığın görev alanına giren diğer konularda buldukları ülkelerdeki resmi ve özel kuruluşlar nezdinde girişim ve faaliyette bulunulması amacıyla yönelik olarak hizmet vermekte olan toplam 110 ülkede 108 adet Ticaret Müşavirliğimiz, 50 adet Ticaret Ataşeliğimiz, 2 adet Ticaret Ofisimiz bulunmaktadır. Ayrıca, uluslararası kuruluşlar nezdindeki 3 Daimi Temsilciliğimizde de (OECD/Paris, DTÖ/Cenevre ve AB/Brüksel) Ticaret Müşavirlerimiz görev yapmaktadır.

### **1.2.2.4. İlgili/İlişkili Kuruluşlar**

Türkiye İhracat Kredi Bankası A.Ş. (TURK EXİMBANK) ile Helal Akreditasyon Kurumu (HAK) Bakanlığımızın ilgili kuruluşları, Rekabet Kurumu ise Bakanlığımızın ilişkili kuruluşu olarak yer almaktadır.

### **1.3. Fiziksel Kaynaklar**

#### **1.3.1. Merkez Teşkilatı**

Bakanlık merkez binası, Eskişehir Yolu Söğütözü Mahallesi 2176. Sokak No: 63 Çankaya/ANKARA adresindeki 44.710 m<sup>2</sup> arsa üzerine kurulu A, B ve D Bloklarından müteşekkil toplam 87.744 m<sup>2</sup> kapalı alana sahip hizmet binasında faaliyetini sürdürmektedir.

Bakanlığımız Ek Hizmet Binası, Eskişehir Yolu'ndaki (Üniversiteler Mahallesi Dumlupınar Bulvarı No: 151 / A-B Eskişehir Yolu 9. Km 06800 /ANKARA) hizmet binamızda faaliyetlerini yürütmektedir. A Blok 57.737 metrekare ve B Blok 16.662,26 metrekare toplamda 74.399,26 metrekare kullanım alanına sahip iki adet binada; gelişmiş bilgisayar, uydu ve telekonferans sistemleri bulunmaktadır. Hizmet binamız içerisinde dünya standartlarında TIER 3 sertifikasyonuna sahip bir veri merkezi inşa edilmiştir. Bu veri merkezi için yüksek standartlarda sunucular, veri depolama cihazları ve ağ iletişim cihazları alınarak Bakanlığımız bilişim alt yapısı için sağlam bir temel atılmıştır.

Söğütözü Mahallesi, 2179. Sk. No:2, 06510 - ANKARA adresindeki hizmet binasında; Rehberlik ve Teftiş Başkanlığı hizmet vermektedir.

Balıkhisar Mah. Balıkhisar Köy İçi Küme Evleri No:685 Esenboğa Yolu Üzeri Akyurt- ANKARA adresinde Eğitim Merkezi ile Misafirhane (Yatakhane) yer almaktadır. Eğitim Merkezimizin kapasitesi 567 kişidir, misafirhane ise 697 kişi kapasitelidir.

Güzelhisar Mahallesi 36. Cad. No:13/DD-001 /Ankara adresindeki hizmet binasında; Arşiv Hizmet Merkezi ve Köpek Eğitim Merkezi hizmet vermektedir.

#### **1.3.2. Taşra Teşkilatı**

Bakanlığımız taşrada; Hazine taşınmazlarından tahsis edilen veya kiralanan, döner sermaye imkanları ile satın alınan, yaptırılan ya da başka kurum ve kuruluşlara ait hizmet binalarında faaliyetlerini sürdürmektedir.

Bu kapsamda Bakanlığımız kullanımında 285 adet bina bulunmaktadır. Bunlardan; 121 adedi Bakanlığımıza tahsisli, 56 adedi kiralık, 36 adedi Valiliklere ve 72 adedi işletici kuruluşlara ait binalardır.

Bakanlığın taşra teşkilatı olan 19 Bölge Müdürlüğü, bu Bölge Müdürlüklerine bağlı 40 Ticaret Denetmenleri Grup Başkanlığı ve 11 Laboratuvar Müdürlüğü ile faaliyette olan 18 adet Serbest Bölge Müdürlüğünün bazıları hizmet binası olarak kendi binalarını bazıları ise buldukları ildeki valilik binası veya ihracatçı birlikleri binası gibi başka kurumlarla aynı binalarda faaliyet göstermektedir.

### 1.3.3. Yurt Dışı Teşkilatı

Yurt dışı teşkilatımız 3 Daimi Temsilcilik, 108 Ticaret Müşavirliği, 50 Ticaret Ataşeliği, 2 Ticaret Ofisi olmak üzere toplam 163 merkezden oluşmaktadır. Halihazırda aktif olarak faaliyette bulunan temsilciliklerden 60 adedi bütçe imkanları çerçevesinde kaçırlara binaları dışında kiralanmış ofislerde kiralık olarak faaliyet göstermektedir.

### 1.3.4. Teknoloji ve Bilişim Altyapısı

Bakanlık Elektronik haberleşme altyapımız tek merkezde toplanmış olup, yönetilmesi, işlenmesi, analizi ve erişimi daha kolay ve hızlı hâle gelmiştir. Bakanlığımız sistemin 7 gün 24 saat hizmet esasına göre sorunsuz, kesintisiz ve hatasız çalışmasını ve aynı zamanda verilerin gizliliğini, güvenliğini, bütünlüğünü ve erişilebilirliğini sağlamayı amaç edinmiş olup bunun için gerek donanım ürünleri gerekse yazılım tarafında gerekli altyapı oluşturmuştur. Bu sistemin idamesi, kamuya sorunsuz ve yüksek performansla hizmet edebilecek altyapıyı oluşturmak amacıyla; merkez donanım altyapısında fiziksel sunucu, sanal sunucu, mail sunucusu bulundurmakta olup, ayrıca taşranın birçok idaresinde DC sunucu bulunmaktadır.

Network altyapısında merkezde omurga (yedekli), VPN router (yedekli), network cihazları (kenar anahtarlar, Access point cihazları, yük dengeleme cihazları vb.), güvenlik duvarı (yedekli), güvenlik cihazları (IPS, Antivirüs, DDOS, Proxy kimlik doğrulama cihazı vb.) ve Bakanlık Veri Merkezini besleyen yedekli 2 adet jeneratör (yedekli) ve UPS sistemleri (yedekli), FKM’de ise güvenlik cihazları, network cihazları, sunucular, UPS ve jeneratör bulunmaktadır.

Ayrıca Eskişehir yolu yerleşkesindeki 800 Mbps band genişliğindeki internet altyapısını Eskişehir yolu yerleşkesi, Söğütözü yerleşkesi (merkez bina), 79 Ticaret İl Müdürlüğü kullanıcıları, FKM’de 300 Mbps band genişliğindeki internet altyapısını 236 Taşra Gümrük İdaresi kullanıcıları kullanmaktadır. Band genişlikleri 2-20 Mbps arasında değişen toplam 236 Gümrük idaresinin Merkez Hizmet binası ile arasında fiber altyapı üzerinden çok noktadan çok noktaya MPLS VPN devre, Band genişlikleri 5-15 Mbps arasında değişen toplam 79 Ticaret İl Müdürlüğü ile Eskişehir yolu yerleşkesi hizmet binası arasında fiber altyapı üzerinden çok noktadan çok noktaya MPLS VPN devre bulunmaktadır. Eskişehir yolu yerleşkesinde 400 Mbps ve 200 Mbps data toplama devreleri, 450 Mbps video toplama devresi, FKM’de 250 Mbps internet toplama devresi bulunmaktadır. Ayrıca Eskişehir yolu yerleşkesi ile FKM arasında 100 Mbps (replikasyon) ve 70 Mbps noktadan noktaya layer2 ME data devresi, Söğütözü yerleşkesi ile Eskişehir yolu yerleşkesi arasında 350 Mbps noktadan noktaya layer2 ME data devresi, Merkez ile 24 Gümrük İdaresi arasında video devresi (video toplama devresi 450 mbps) mevcuttur.

Bakanlık merkez binanın farklı lokasyonlarında bulunan kablosuz internet erişim noktaları sayesinde misafir kullanıcılar lokal ağa dahil olmadan güvenli internet kullanabilmektedir. Ayrıca Başkanlığımız bünyesinde yazılım faaliyetleri gerçekleştirilmekte olup, SOME ve Güvenlik Grubu sorumluluğunda siber güvenlik faaliyetleri gerçekleştirilmektedir. Bakanlık Çağrı Merkezi 444 8 482 (444 8 GTB) hizmete alınmış olup, ayrıca Alo 175 Tüketici ve 444 04 25 Hal Çağrı Hatları bu sistem üzerinden hizmet vermektedir.

## Fiziksel Değerler Tablosu

	2015	2016	2017	2018	2019*
<b>Eğitim Tesis Sayısı</b>	<b>1</b>	<b>1</b>	<b>1</b>	<b>1</b>	<b>1</b>
Kapasitesi	567	567	567	567	567
Yararlanan Sayısı	5.031	4.000	3.836	6.483	474
<b>Misafirhane</b>	<b>18</b>	<b>20</b>	<b>20</b>	<b>20</b>	<b>16</b>
Kapasitesi	559	661	855	907	697
Yararlanan Sayısı	74.000	87.000	112.000	119.000	92.000
<b>Lojman Sayısı</b>	<b>1.461</b>	<b>1.436</b>	<b>1.436</b>	<b>1.354</b>	<b>1.793</b>
Dolu	1.252	1.251	1.251	1.249	1.461
Boş	209	185	185	105	301
Kullanılmaz	111	108	108	31	31
<b>Taşıt Sayısı</b>	<b>436</b>	<b>628</b>	<b>707</b>	<b>707</b>	<b>560</b>
<b>Telefon/Faks Sayısı</b>	<b>34.000</b>	<b>34.155</b>	<b>37.050</b>	<b>38.060</b>	<b>28.435</b>
Telefon	32.700	32.835	35.700	36.660	27.635
Santrale Bağlı	3.220	3.300	3.500	4.000	4.500
Müstakil	29.350	29.395	32.050	32.500	23.100
Milletlerarası Açık	2.000	2.010	2.050	2.100	800
Şehirlerarası Açık	9.325	9.335	10.000	10.300	2.300
Şehir içi	18.025	18.050	20.000	20.100	20.000
Cep Telefonu	130	140	150	160	35
Faks	1.300	1.320	1.350	1.400	800

\*Söz konusu sayılar dönem sonu verilere dayanmaktadır.

### 1.4. İnsan Kaynakları

Bakanlığımızda Ekim 2019 yılı itibarıyla 20.558 personel görev yapmaktadır. Bakanlık Merkez, Taşra ve Yurt Dışı teşkilatında görevli personelin kadro statülerine ve cinsiyetine göre dağılımı aşağıdaki tablolarda gösterilmektedir.

## Personelin Kadro Statülerine Göre Dağılımı

TEŞKİLAT	STATÜ	2016	2017	2018	2019*
MERKEZ	657 Kadrolu	3.418	3.347	3.211	3.192
	Kadro Karşılığı Sözleşmeli	549	491	346	326
	Sözleşmeli Personel	2	2	22	36
	657 Kadrolu ( Döner Sermaye İşletmesi)	13	12	14	14
	Sözleşmeli Bilişim Personeli	8	9	9	8
	933 sayılı Kanun Gereği Sözleşmeli	7	7	2	2
	506 sayılı Kanun Gereği Sözleşmeli Personel	36	33	25	24
	Sürekli İşçi	17	16	15	39
	Sürekli İşçi (Taşeron-696 sayılı KHK Gereğince- Döner Ser. Dahil)	-	-	459	480
	Özelleştirme	20	16	14	24
	Geçici Personel	20	20	-	-
<b>MERKEZ TOPLAM</b>		<b>4.090</b>	<b>3.953</b>	<b>4.117</b>	<b>4.145</b>
TAŞRA	657 Kadrolu	13.525	13.558	13.983	13.641
	Kadro Karşılığı Sözleşmeli	66	60	57	52
	Sözleşmeli Personel	2	2	20	1.416
	506 sayılı Kanun Gereği Sözleşmeli Personel	5	3	3	3
	Sürekli İşçi	11	9	3	9

	Sürekli İşçi (Taşeron-696 sayılı KHK Gereğince)	-	-	141	121
	Özelleştirme	68	61	58	61
	Geçici Personel	16	15	-	-
<b>TAŞRA TOPLAM</b>		<b>13.693</b>	<b>13.708</b>	<b>14.265</b>	<b>15.303</b>
<b>YURTDIŞI</b>	657 Kadrolu	136	104	146	143
	Sekreter- Uzman	112	110	111	120
	Sürekli İşçi	1	1	1	1
<b>YURTDIŞI TOPLAM</b>		<b>249</b>	<b>215</b>	<b>258</b>	<b>264</b>
<b>DÖNER SERMAYE</b>	657 Kadrolu	603	591	620	619
	Sürekli İşçiler	128	119	194	105
	Sürekli İşçi (Taşeron-696 sayılı KHK gereğince)	-	-	-	95
	Sözleşmeli Personel	-	-	-	27
<b>DÖNER SERMAYE TOPLAM</b>		<b>731</b>	<b>710</b>	<b>814</b>	<b>846</b>
<b>GENEL TOPLAM</b>		<b>18.763</b>	<b>18.586</b>	<b>19.454</b>	<b>20.558</b>

\*Veriler Bakanlığımız 2019-2023 Stratejik Planı'ndan alınmıştır.

Bakanlık personelinin cinsiyete göre dağılımı aşağıdaki tabloda gösterilmektedir:

#### Personelin Cinsiyete Göre Dağılımı Tablosu

Personel	Merkez	Taşra	Yurt Dışı	Toplam
<b>Erkek</b>	2.510	11.284	208	14.002
<b>Kadın</b>	1.627	4.794	135	6.556
<b>TOPLAM</b>	<b>4.137</b>	<b>16.078</b>	<b>343</b>	<b>20.558</b>

\*Veriler Bakanlığımız 2019-2023 Stratejik Planı'ndan alınmıştır.



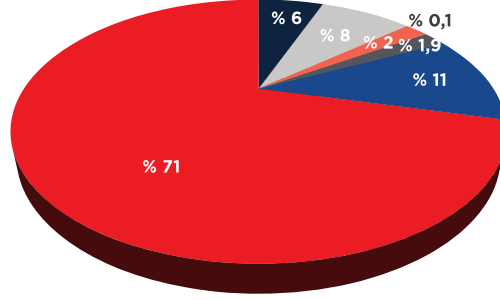
Bakanlık personelinin eğitim durumunu gösterir grafik aşağıda yer almaktadır:

### Bakanlık Personeli Eğitim Durumu

Bakanlık personelinin eğitim durumunu gösterir grafik aşağıda yer almaktadır:

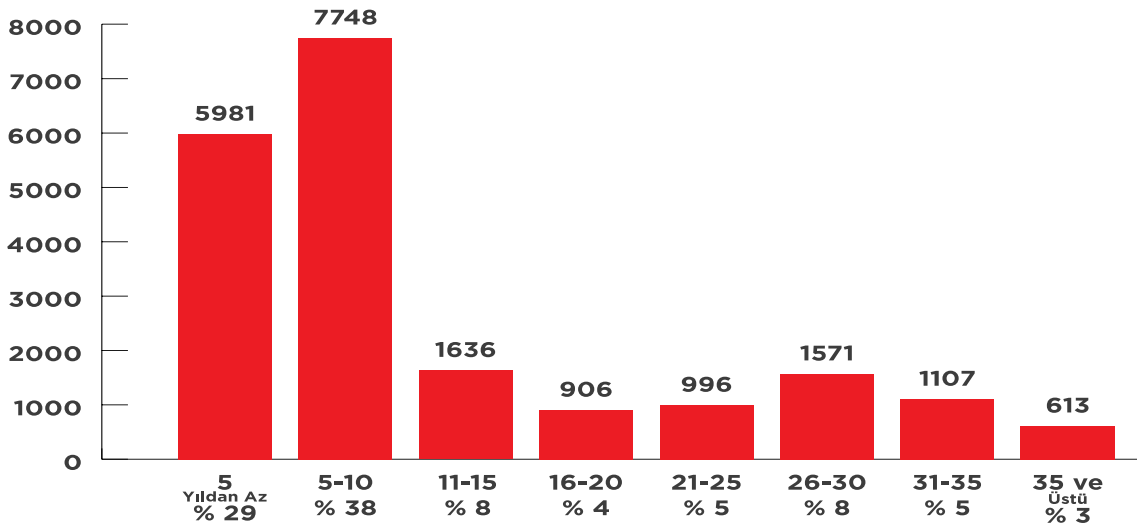
#### Bakanlık Personeli Eğitim Durumu

Doktora	% 0,1
Yüksek Lisans	% 11
Lisans	% 71
Ön Lisans	% 6
Lise	% 8
Ortaokul	% 2
İlkokul	% 1,9



\*Veriler Bakanlığımız 2019-2023 Stratejik Planı'ndan alınmıştır.

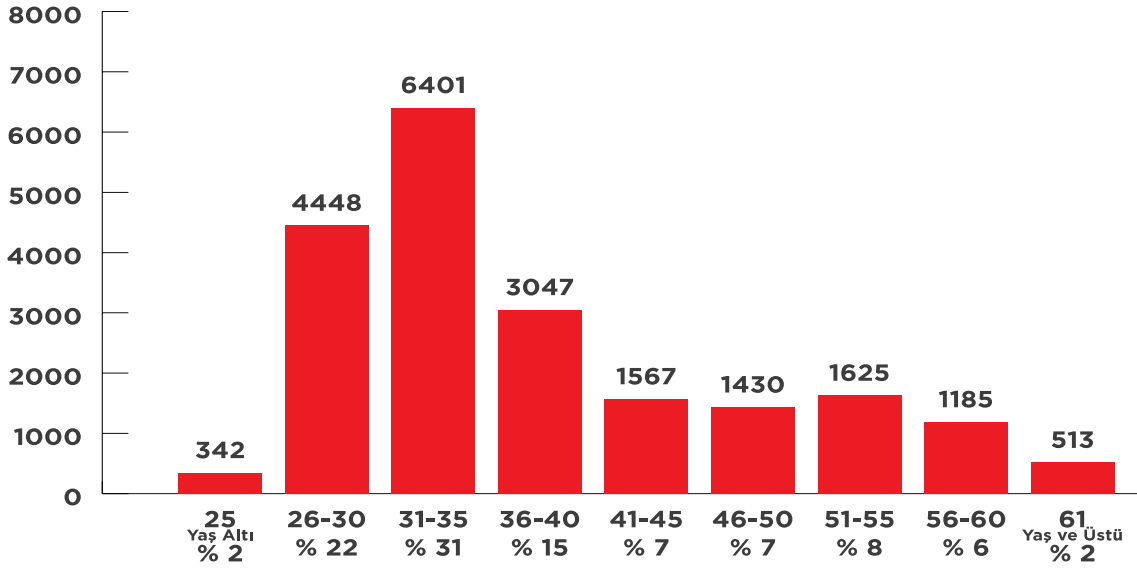
### Personelin Hizmet Sürelerine Göre Dağılımı



\*Veriler Bakanlığımız 2019-2023 Stratejik Planı'ndan alınmıştır.

## Personelin Yaş Aralığına Göre Dağılımı

### Yaş Aralığı



\*Veriler Bakanlığımız 2019-2023 Stratejik Planı'ndan alınmıştır.

## 2. PERFORMANS BİLGİLERİ

### 2.1. Temel Politika ve Öncelikler

Ticaret Bakanlığı 2020 yılı Performans Programı, 2019-2023 dönemini kapsayan 11. Kalkınma Planı, 2020-2022 Yeni Ekonomi Programı ve Ticaret Bakanlığı 2019-2023 Stratejik Planı'ndaki öncelikler çerçevesinde hazırlanmıştır.

#### 2.1.1. On Birinci Kalkınma Planı'nda (2019-2023) Yer Alan Bakanlığımız Sorumluluğundaki Tedbirler

- 230.1. Hedef pazar ve hedef ürün odaklı bir yaklaşımla, firmalarımızın küresel değer zincirlerinin katma değer yaratan aşamalarına eklenmesini destekleyen, sürdürülebilir ihracat artışını hedefleyen İhracat Ana Planı hazırlanarak uygulamaya konulacaktır.
- 231.1. İhracatçılara yönelik pazara giriş eylem planları uygulamaya geçirilecek ve pazara giriş engelleri takip edilerek sorunların çözüme kavuşturulması desteklenecektir.
- 231.2. İhracata hazırlık aşamasında olan firmalarımızın ihtiyaç duyacağı eğitim ve danışmanlık hizmetleri oluşturulacak projeler yoluyla desteklenecektir.

- 231.3. İşletmelere yönelik ihracat destekleri kapsamında, tasarım ve markalaşma faaliyetlerine yönelik kurumsal kapasite geliştirilecek; fuar katılımları, ofis ve mağaza açma, markalaşma ve Turquality destekleri sürdürülecektir.
- 231.4. İhracat desteklerini kapsayan mevzuat, yapılacak etki analizleri sonucunda düzenli aralıklarla etkinleştirilecek, günün koşullarına uygun olmayan desteklere son verilirken, ihtiyaç duyulan yeni destek araçları geliştirilecektir.
- 232.3. Helal ürünler alanında ihracat yapan firmalara yönelik destek mekanizmaları geliştirilecektir.
- 233.2. Yerli ürün tüketimi özendirilerek yerli malının görünürlüğü ve farkındalığı artırılabacaktır.
- 233.3. İthalatın yerli üretim üzerinde neden olduğu zarar ve tehditlere karşı uluslararası yükümlülüklerimiz çerçevesinde yerli üretimin korunması sağlanacaktır.
- 233.5. Ticari kalite denetimlerinin etkin bir şekilde yürütülmesi ile tarım ürünlerinin ihraç pazarlarındaki kaliteli imajı korunacak ve uluslararası kalite standartlarını karşılaması sağlanacaktır.
- 234.1. İhracatçıların küresel ticari verileri yakından takip edebilmelerini, devlet destekleri, potansiyel ürün ve pazarlar ile alıcı ülke uygulamaları hakkında bilgi edinmelerini sağlayacak, kapsamlı ve güncel verileri içeren dijital “Kolay İhracat Platformu” kurulacaktır.
- 235.1. Yurt dışında gerçekleştirilen ticaret heyetlerine katılan firma bilgileri ile temas kurulan yabancı firma bilgilerini içeren veri tabanı kurulacak ve düzenli aralıklarla güncellenecektir.
- 235.2. Firmalarımızın rekabet gücünü hızlı tedarik avantajıyla üst düzeye çıkarmayı teminen Türkiye Ticaret Merkezleri, dağıtım ve depolama kanallarıyla bütünleşmiş bir yapıya kavuşturulacaktır.
- 235.3. Ülke tanıtımı ve Türkiye markası için kullanılan fon ve kaynakların daha etkin kullanılması için farklı kurum ve kuruluşlarca harcanan kaynakların konsolide edilerek yeni bir tanıtım stratejisi belirlenecektir.
- 236.1. Firmalarımızın pazarlara erişim imkânlarının iyileştirilmesi ve adil rekabet ortamında çalışmalarının sağlanması amacıyla ikili, bölgesel, çoklu ve çok taraflı platformlarda yabancı ülkeler ile diyalog güçlendirilecektir.
- 236.2. AB ile Gümrük Birliği'nin güncellenmesine yönelik çalışmalar sürdürülecektir.
- 236.3. Ekonomide rekabetçiliğin ve verimliliğin artması, tercihli pazara giriş imkânlarının geliştirilmesini teminen, makroekonomik hedefleri destekleyici yeni serbest ticaret anlaşmaları müzakere edilecek ve yürürlükteki serbest ticaret anlaşmalarının kapsamının genişletilmesine yönelik çalışmalar sürdürülecektir.
- 236.4. Kuşak ve Yol Girişimi çerçevesinde ikili ticari ve ekonomik ilişkilerin geliştirilmesine yönelik çalışmalar sürdürülecektir.

- 236.5. Afrika açılımı çerçevesinde Afrika ülkeleri ile olan diplomatik, ekonomik, ticari ve kültürel ilişkiler daha da güçlendirilecek; ülkemiz ile bölge ülkeleri arasında dış ticaret hacmi artırılabacaktır.
- 236.6. Ortadoğu bölgesinde yer alan ülkeler ile mevcut diplomatik, ekonomik, ticari ve kültürel ilişkilerimiz güçlendirilecek; bölge ülkeleri ile dış ticaret hacmi artırılabacaktır.
- 244.2. Gıda lojistik ve depolama hizmetlerini uluslararası standartlarda sunacak, daha rekabetçi bir yapının oluşturulmasını sağlayacak düzenleme yapılacaktır.
- 244.5. Rekabete açık ürün piyasası oluşturulmasına yönelik bitkisel ve hayvansal ürün ihtisas borsaları tesis edilecektir.
- 248.5. Elektronik çek ve bono sistemi kurulacaktır.
- 251.2. Finansal tüketicilerin ihtiyaçlarının doğru tespit edildiği, finansal kurumlar karşısında haklarının korunduğu ve her iki taraf arasında aracılık hizmetlerinin verildiği Finansal Danışmanlık Sistemi geliştirilecektir.
- 303.3. Taşınır rehni yoluyla krediye erişime ilişkin sistem ve süreçler etkinleştirilerek bu yolla imalat sanayii sektörlerine kredi kullandırma imkânları artırılabacaktır.
- 309.4. Teknoloji transferi ve pazara hızlı ulaşmak için stratejik alanlarda uluslararası şirket satın alma hibe desteği mekanizması güçlendirilecektir.
- 310.2. Oda ve borsalar tarafından üyelerine sunulan hizmetlere ilişkin hizmet standartları oluşturmaları sağlanacak, hesap verebilirlik ve şeffaflık mekanizmaları geliştirilecektir.
- 313.5. Uygunluk değerlendirme sektöründe faaliyet gösteren firma, kurum ve kuruluşların kayıt altına alınması, takibi ve izlenmesine yönelik mekanizma oluşturulacaktır.
- 313.11. Piyasa Gözetimi ve Denetimi (PGD) alanında ilgili kuruluşların görev ve sorumluluk alanları netleştirilecek, özel sektör ve STK'ların yetkili kuruluşlarla işbirliği geliştirilerek PGD faaliyetlerinin etkinlik ve verimliliği artırılabacaktır.
- 313.12. Teknik mevzuatına uygun olmayan ürünlere yönelik PGD faaliyetlerinde etkinliğin artırılması amacıyla ulusal ve uluslararası veri tabanlarının etkin kullanımı sağlanacaktır.
- 316.5. Dâhilde İşleme Rejimi, Hariçte İşleme Rejimi, Vergi Resim Harç İstisnası Belgesi ve Belgesiz İhracat Kredileri ile devlet yardımları uygulamalarına ilişkin tüm süreçlerin otomasyona geçirilmesi sağlanacaktır.

- 322.10. Serbest bölgelere stratejik ve yüksek katma değerli yatırımlar çekilerek ülkemizin rekabet gücüne sağlanan katkı artırılacak, bu bölgelerde katma değerli üretime yönelik teknolojik ve Ar-Ge'ye dayalı faaliyetler desteklenecektir.
- 336.4. Transit sıvı dökme yüklerde karıştırma işlemi yapılabilmesini temin edecek şekilde transit ticarete yönelik düzenlemeler uluslararası standartlara göre güncellenecektir.
- 336.5. Orta Koridor'un Türkiye önderliğinde etkin ve cazip hale getirilmesini teminen güzergah ülkeleri ile işbirlikleri artırılacak, başta Hazar Geçışı olmak üzere darboğazların giderilmesine yönelik Türkiye'nin inisiyatif alması sağlanacak, lojistik alanında Türkiye'nin önderliğinde ticari bir girişim hayata geçirilecektir.
- 337.1. Gümrük idarelerinde işlem hacimleri ve ihtiyaçların tespitine yönelik etüt yapılarak gümrük idareleri ve kapasiteleri optimize edilecektir.
- 337.2. Gümrük kapıları ve idareleri; işlemlerin en hızlı ve doğru biçimde tamamlanmasına imkân veren yeniden kurgulanmış iş akış süreçleri doğrultusunda modernize edilecek ve yeni hizmet tesislerine kavuşturulacaktır.
- 337.3. Kara gümrük kapılarının modernizasyonu ve kontrollerin etkinliği konusunda komşu ülkelerle eşgüdümlü planlama ve uygulamayı hedefleyen Kara Sınır Kapıları Master Plan çalışmaları tamamlanacaktır.
- 338.1. Transit uçuş planlaması ile muayene ve kontrol işlemlerinin eş güdümlü ilerlemesini teminen daha etkin risk analizi kriterleri oluşturularak fiziksel muayene yerine belge kontrolünün sağlanmasına yönelik tedbirler hayata geçirilecek, lojistik süreçler hızlandırılacaktır.
- 384.2. Sektörel pazar araştırmaları ile teknolojik gelişim, insan gücü ihtiyacı, pazarlama, markalaşma gibi konulardaki araştırmalara yönelik bir destek programı uygulanacaktır.
- 386.1. Otomotiv sanayiinin ağırlıklı ihracat pazarlarına yönelik risklerin azaltılması için yeni pazarlara ve yurt dışında yatırıma yönelik araştırmalar yapılacaktır.
- 411.2. Tarımsal ürünlerde soğuk zincirin tesisine yönelik lojistik altyapı iyileştirilecektir.
- 411.4. Tarımsal ürünlerde e-ticaretin etkin ve güvenli yürütülmesine yönelik düzenlemeler yapılacaktır.
- 413.2. Üretici birliklerinin ticari faaliyette bulunabilmelerinin kolaylaştırılması amacıyla düzenlemeler yapılacaktır.
- 413.3. Denetim ve yönetim altyapısı güçlü bir dağıtım modeliyle tarımsal ürünlerin piyasaya daha hızlı ve uygun fiyatla sunulmasını sağlamaya yönelik düzenlemeler yapılacaktır.

- 451.1. Esnaf ve sanatkârlar odaları birlikleri bünyesinde, esnaf ve sanatkârlara ihracat süreçleri, girişimcilik, Ar-Ge ve yenilikçilik ile devlet yardımları hakkında eğitim, danışmanlık ve bilgi desteği sağlayacak birimler oluşturulacaktır.
- 451.2. Esnaf ve Sanatkârlar Destek Sistemi yenilenecek finansal desteklerin çeşitliliği sağlanacak, ekonomik katkısı dikkate alınarak uygun koşullu kredi desteklerine devam edilecektir. Hazine destekli kullanılan kredilerde imalat sektörüne, ihracata, markalaşmaya, e-ticarete, yönelen esnaf ve sanatkârlara ilave faiz desteği sağlanarak bu desteklerin etkinliği artırılacaktır.
- 451.3. Kooperatif Destek Sistemi hayata geçirilecek ve finansal destek araçları geliştirilecektir. Bu çerçevede, kooperatiflerin makine ve ekipman alımı, nitelikli personel istihdamı, demirbaş alımları ile tanıtım amaçlı giderleri sübvansiyonlu kredi olarak desteklenecektir. Plan döneminde başta tarım satış kooperatifleri, kadın kooperatifleri ile sosyal nitelikli kooperatifler olmak üzere öncelikli sektörlerde faaliyette bulunan kooperatiflere destek sağlanacaktır.
- 451.4. Kooperatifçilikle ilgili kamuoyunda farkındalık sağlanması ve kooperatif girişimciliğinin farklı alanlarda uygulanması yönünde çalışmalar yapılacaktır.
- 475.2 Siber Güvenlik kümelenmelerinde yer alan firmalara ihracata yönelik teşvikler verilecektir.
- 508.3. Blokzincir uygulamalarının yaygınlaştırılmasını teminen ulaştırma ve gümrük hizmetlerinde gerekli hukuki ve fiziki altyapı çalışmaları tamamlanacaktır.
- 519.1. Perakende Bilgi Sisteminin (PERBİS) yazılım işlemleri tamamlanacak ve PERBİS Yönetmeliği hazırlanarak uygulamaya konulacaktır.
- 519.2. Toptan ticareti geliştirmeyi teminen toptancı hallerinin ve benzeri yapıların modernizasyonunu sağlamak üzere mevzuat çalışmaları tamamlanacaktır.
- 520.1. Güven Damgası Sisteminin kullanımı yaygınlaştırılacaktır.
- 520.2. e-Ticaret yapan işletmelerin ulaşılabilir olması ve e-ticaret verilerinin sağlıklı bir şekilde takip edilmesine yönelik Elektronik Ticaret Bilgi Sisteminin yazılım işlemleri tamamlanacak ve sistem uygulamaya alınacaktır.
- 520.3. Türkiye'nin rekabet avantajı olan bölgelerde ikili ve çok taraflı anlaşmalar yoluyla e-ticaret pazar payı artırılacaktır.
- 520.4. Türkiye'nin e-ticarete bölgesel bir merkez olması amacıyla, İstanbul Havalimanına yakın bir konumda depolama, gümrükleme, gönderim ve iade süreçlerinin bir arada yürütülebileceği ve tüm ilgili kurumların koordinasyon içerisinde hizmet vereceği bir bölgesel üs kurulacaktır.

- 520.5. e-Ticaret kanalıyla ihracatın artırılmasını teminen yerli firmaların elektronik pazaryerlerinde bulunmaları desteklenecektir.
- 520.6. İlgili kurumların koordinasyonu ile sınır ötesi e-ticarette ürünlerin iade alınması sürecinin kolaylaştırılmasına ilişkin mevzuat düzenlemeleri yapılacak ve uygulama iyileştirilecektir.
- 520.7. e-Ticarette ürün güvenliği denetimlerinin sağlanması konusunda model geliştirilecek ve ihtiyaç duyulan yasal düzenlemeler yapılacaktır.
- 521.1. Tüketicinin korunmasına ilişkin mevzuat güncel gelişmelere uygun olarak gözden geçirilecek, piyasa gözetim ve denetim faaliyetlerinin etkinlikleri artırılabacaktır.
- 521.2. Bilinçli tüketimi yaygınlaştırıcı tanıtım ve farkındalık faaliyetleri yürütülecektir.
- 521.3. Tüketicilere yönelik hizmet memnuniyet endeksi oluşturulacaktır.
- 523.1. Gümrük işlemleri için farklı kurumlardan temin edilen belgelerin tek başvuru noktasından elektronik olarak temin edilmesine yönelik çalışmalar tamamlanacaktır.
- 523.3. Yetkilendirilmiş Yükümlü Statüsü sahibi firmalara hâlihazırdaki düzenlemelerde sağlanan kolaylıklar hayata geçirilecek, bu firmalara ilave kolaylıklar sağlanacaktır.
- 523.4. Gümrük Kanununda öngörülen cezalar gözden geçirilerek daha ölçülü hale getirilecektir.
- 525.1. Farklı kurumlarca işletilen laboratuvarlarda yapılan mükerrer analizlere neden olan mevzuat gözden geçirilerek, gerekli tüm analizlerin tek numune-tek analiz prensibi üzerinden yapılması sağlanacaktır.
- 525.2. İlgili diğer kurumların sürekli personel görevlendirmesi gereken gümrük idareleri belirlenerek gerekli görevlendirmeler yapılacaktır.
- 525.4. Hudut kapılarında görev yapan tüm kurumlarda 7/24 çalışma uygulamasına geçilecektir.
- 526.1. Yeni Bilge Projesi hayata geçirilecektir.
- 526.2. Gümrük hizmetleriyle ilgili farklı kurumlarca işletilen otomasyon sistemleri entegre edilecektir.
- 526.3. Kara sınır kapıları ve iç gümrüklerde tüm ödemelerin 24 saat kartlı ve elektronik sistemle yapılması sağlanacaktır.

- 527.1. Gümrük personeli, ihtiyaç duyulan yer ve bölümlerde becerileri ve uzmanlığı esas alınarak görevlendirilecektir.
- 527.2. Personel ihtiyacı belirlenerek, ihtiyaç duyulan sayı ve özelliklerde personel istihdamı sağlanacaktır.
- 527.3. Gümrük personeline yönelik uygulamalı hizmet içi ve ortak eğitimler verilecek ve destekleyici rehberler yayımlanacaktır.
- 527.4. Gümrük Eğitim Merkezinin kapasitesi geliştirilerek, uygulamalı eğitime öncelik verilecektir.
- 528.1. Gümrük Rehberi internet sitesi, mükelleflerin ihtiyaç duydukları temel bilgi ve belgelerin güncel, doğru ve kolay anlaşılabilir bir şekilde yayımlanmasında etkin olarak kullanılacaktır.
- 528.3. STK'larla işbirliği içerisinde gümrük hizmetleri hakkında bilgi düzeyini artırmaya yönelik seminer ve eğitimler düzenlenecektir.
- 529.1. Eşya, taşıt ve yolcu kontrollerinde ileri teknolojiye sahip sistemler ve uygulamalar bütçe imkânları çerçevesinde yaygınlaştırılacaktır.
- 529.2. Uluslararası anlaşmalar çerçevesinde ithal ürünlerin güvenliği sağlanacak, bu ürünlerin teknik mevzuata uygunluğu ve güvenliğinin tespitine yönelik denetimlere ilişkin hukuki, teknik ve idari altyapı uluslararası yükümlülüklerimiz göz önünde bulundurularak geliştirilecektir.
- 529.4. Veri Yönetimi ve Hedefleme Yazılımı Projesi hayata geçirilecektir.
- 529.5. Dış ticaret işlemlerinin daha analitik olarak değerlendirilmesi için kurumsal Karar Destek Sistemi yazılımı güncellenecek ve kapasitesi artırılacaktır.
- 529.6. Risk temelli kontroller etkinleştirilecek, sonradan kontrol sisteminde etkinlik ve seçicilik artırılacaktır.
- 529.7. Tasfiye işlemlerinde etkinlik artırılacak ve tasfiye süreçleri hızlandırılacaktır.
- 532.1. Yurt dışı müteahhitlik hizmetlerinin yeni pazarlara girebilmesi, mevcut pazarlarda derinleşmesi, Türk inşaat ürünlerinin ihracatına katkı sağlanması için firmaların uluslararası pazarlarda konumlanması, güçlenmesi ve markalaşması yönünde desteklenmesine devam edilecektir.
- 532.2. Müteahhitlik sektörünün yurt dışında proje üstlenmesine, firmalarımıza teknolojik üstünlük, finansmana erişim veya pazara giriş açısından katkı sağlayabilecek diğer ülke firmaları ile ortaklıklar kurulmasına yönelik ticaret politikası araçları kullanılacaktır.



- 532.3. Teknik müşavirlik firmalarının yurt dışı faaliyetlerinin desteklenmesine devam edilecektir.
- 600.5. Kadınlar tarafından kurulan kooperatiflere yönelik; eğitim, girişimcilik ve danışmanlık gibi alanlarda sunulan destekler yaygınlaştırılacak ve gerekli hukuki düzenlemeler yapılmak suretiyle kadınların kooperatif kurmaları kolaylaştırılacaktır.
- 827.1. Ülkemizde kurulması kararı alınan İİT Tahkim Merkezi ve İİT Polis İşbirliği ve Koordinasyon Merkezi birimlerinin kurulma çalışmaları tamamlanacaktır.
- 828.1. Bölge ülkeleri ve Körfez İşbirliği Konseyi gibi bölgesel bloklarla hizmet ticareti ve yatırımlara ilişkin hükümler de içeren serbest ticaret anlaşmaları yapılmasına dönük çalışmalar sürdürülecektir.
- 828.2. Gelişmekte Olan 8 Ülke (D-8) Tercihli Ticaret Anlaşmasının tüm taraf ülkelere uygulanmaya başlanması için girişimlere devam edilecektir. İİT Üyesi Devletler Arasında Tercihli Ticaret Sistemi (TPS-OIC) ve Ekonomik İşbirliği Teşkilatı (EİT) Ticaret Anlaşması gibi bölgesel ticaret anlaşmalarına işlerlik kazandırmak üzere üye ülkeler nezdinde gerekli girişimlerde bulunulacak ve söz konusu anlaşmaların ülkemizde uygulama zemininin oluşturulması sağlanacaktır.
- 828.4. Ülkemiz için önem arz eden mal ve hizmet ihracatına yönelik diplomatik çabalar artırılacaktır.
- 837.1. Yükselen ekonomilerden ülkemiz açısından ekonomik ve ticari anlamda öncelikli olabileceklere yönelik ülke stratejileri oluşturulacaktır.

### **2.1.2. 2020-2022 Yeni Ekonomi Programı'nda Yer Alan Bakanlığımız Sorumluluğundaki Politika ve Tedbirler**

- İhracat teşvik sistemi daha verimli ve etkin olarak yeniden yapılandırılacaktır.
- İhracata hazırlık, kurumsal kapasite oluşturma, pazarlama ve tutundurma destekleri ile yüksek katma değer üretimine yönelik destekler başta olmak üzere bu desteklerden yararlanan firma sayısı, destek tutarı ve destekler içindeki KOBİ payı artırılacaktır.
- İhracatta hedef ülke ve hedef sektör yaklaşımı ile güçlendirilmiş destek mekanizmaları kurulacaktır. Böylece, pazar ve ürün çeşitlendirmesi sağlanacak ve katma değerli ihracat artışı elde edilecektir.
- Afrika'ya olan ihracatımızın artırılması, ülkemizin rekabet gücünün yüksek olduğu ürün ve ürün grupları belirlenerek hedef ülke ve sektörlerle yönelik iş dünyası, diplomasi ve finansman ayağını temel alan bütüncül bir yaklaşım ile ele alınacaktır.
- Yürürlükteki serbest ticaret anlaşmaları gözden geçirilecek, cari işlemler açığını azaltmaya yönelik hedefler

konularak bunların takibi yapılacak, makroekonomik hedefleri destekleyici yeni serbest ticaret anlaşmaları oluşturulacaktır.

- Kuşak ve Yol Girişimi çerçevesinde Çin ile ikili ticari ve ekonomik ilişkiler geliştirilecektir.
- Avrupa Birliği ile Gümrük Birliği'nin güncellenmesine yönelik çalışmalar tamamlanacaktır.
- Kooperatifçiliğin gelişimine engel teşkil eden mevzuat düzenlemeleri kaldırılacaktır.
- Hal yasası ile üretici ve tüketici fiyatları arasındaki fark optimize edilecek, sebze-meyve ticareti kayıt altına alınacak, araçlar denetlenecek, hallerin altyapısı yenilenecek ve modernizasyonu sağlanacaktır.
- Perakende yasası ile gıda tedarikçilerini korumaya ve gıda enflasyonunu önlemeye yönelik düzenlemeler yapılacaktır.
- Dış ticaretin lojistiğine bütüncül bir bakış açısıyla yaklaşarak, üretici ihracatçılar için İthalatta Yerinde Gümrükleme İzinli Alıcı Uygulamaları hayata geçirilecektir.
- Uluslararası ticaretin kolaylaştırılması, gümrük işlemlerinin hızlandırılması, kaçakçılığın ve kaçakçılıktan kaynaklanan gelir kaybının engellenmesi için gümrük bilgi sistemleri, uçtan uca bakış açısıyla, büyük veri analizi ve ileri analitik yetkinlikleri de içerecek şekilde güçlendirilecektir.
- Kadın kooperatifleri güçlendirilecektir.

### **2.1.3. 2020-2022 Yeni Ekonomi Programı'nda Yer Alan Eylem ve Projeler**

- Elektronik Çek ve Bono Sistemi kurulacak, çek ve bononun elektronik ortamda işlemlere konu edilmeleri sağlanacaktır.
- İhracatı desteklemek amacıyla Eximbank'ın öz kaynakları daha da güçlendirilecek ve şube sayısı artırılabilecektir. Eximbank ihracatçılara, döviz kazandırıcı faaliyetlerde bulunan firmalara ve yurt dışında faaliyet gösteren müteahhitlere nakdi kredi, ihracat kredi sigortası ve garanti imkânlarını geliştirerek ve çeşitlendirerek destek sağlamayı artırarak sürdürecektir.
- Esnaf ve Sanatkârların toplu alım ve tedarik yöntemiyle girdi maliyetleri düşürülerek rekabet güçleri artırılabilecektir.
- İşletme açılış, faaliyet ve kapanış işlemleri Tek Temas Noktası'ndan daha kolay, daha az maliyetle ve daha kısa sürede yapılacaktır.

- İhracatçıların küresel ticari verileri yakından takip edebilmelerini, devlet destekleri, potansiyel ürün ve pazarlar ile alıcı ülke uygulamaları hakkında bilgi edinmelerini sağlayacak, kapsamlı ve güncel verileri içeren “Akıllı İhracat Platformu” kurulacaktır.

- Teknoloji seraları oluşturarak Ar-Ge yoğun, orta - yüksek ve yüksek teknolojili, katma değeri yüksek ürün ihracatını artırmak için ihtisas serbest bölgeleri kurulacaktır.

## **2.2. Amaç ve Hedefler**

### **2.2.1. Misyon ve Vizyon**

#### **MİSYONUMUZ**

“Sürdürülebilir ekonomik büyüme ve toplumsal refaha katkı sağlamak amacıyla; ihracatçılarımızı ve girişimcilerimizi destekleyerek rekabet gücünü ve uluslararası ekonomik ve ticari işbirliğini artıracak, üretici ve tüketiciyi koruyacak etkin, hızlı ve insan odaklı ticaret ve gümrük politikaları oluşturarak yenilikçi ve katılımcı bir yaklaşımla gerçekleştirmek, uygulamak ve koordine etmek.”

#### **VİZYONUMUZ**

“Ticaretin daha rekabetçi, hızlı ve güvenli olmasını sağlayarak, yüksek teknolojili ve yüksek katma değerli ihracata teşvik ederek sürdürülebilir ekonomik büyüme öncülük etmek.”

### **2.2.2. Stratejik Amaçlar**

Bakanlığımız 2019-2023 Stratejik Planı’nda yer alan Stratejik Amaçlar aşağıda yer almaktadır;

- İhraç edilen mal ve hizmetlerin katma değerini, rekabet gücünü, pazar/ürün çeşitlendirmesini geliştirmek yoluyla sürdürülebilir ihracat artışını sağlamak.
- İthalatta haksız rekabeti önlemek, ürün güvenliği ve girdi tedarik güvenliğini sağlamak.
- Ticari hayatın kolaylaştırılmasını sağlamak, ticaret erbabını güçlendirmek, iş ve işlemlerini hızlandırmak ve tüketici güvenliğini sağlamak.
- Gümrük hizmetlerinin kolay ve güvenli bir şekilde sunulmasını sağlamak.
- Ulusal hak ve menfaatlerimizin ışığında; ikili, bölgesel, çoklu ve çok taraflı ticari ve ekonomik ilişkilerimize ve işbirliğimize yön vermek.
- Serbest Bölgelerimizin sağladığı avantajlarla, Ülkemiz yatırım potansiyelinin geliştirilerek rekabetçi

yatırımların yapılmasına katkıda bulunmak.

- Kurumsal kapasiteyi geliştirmek.

### **2.2.3. Stratejik Hedefler**

Bakanlığımız 2019-2023 Stratejik Planı'nda yer alan Stratejik Hedefler aşağıda yer almaktadır;

- Katma değeri ve rekabet gücü yüksek ürünlerin ihracat içindeki payı artırılacak ve ülkemizin küresel değer zincirindeki konumu güçlendirilecektir.
- İhracatta pazar ve ürün çeşitlendirmesi sağlanacaktır.
- e-ihracatı mikro girişimciler ve KOBİ'ler için daha kolay ve ulaşılabilir kılarak, e-ticaretin bir e-ihracat kanalı haline gelmesi ve ülkemizin küresel dış ticaret hacminden daha fazla pay alması sağlanacaktır.
- Ticari Kalite Denetimlerinin etkin bir şekilde yürütülmesi ile tarım ürünlerinin ihraç pazarlarındaki kaliteli imajı korunacak ve uluslararası kalite standartlarını karşılaması sağlanacaktır.
- İthalatın yerli üretim üzerinde neden olduğu zarar ve tehditlere karşı uluslararası yükümlülüklerimiz çerçevesinde yerli üretimin korunması sağlanacaktır.
- Uluslararası anlaşmalar çerçevesinde ithal ürünlerin güvenliği sağlanacak, bu ürünlerin teknik mevzuatına uygunluğu ve güvenliğinin tespitine yönelik denetimlere ilişkin hukuki, teknik ve idari altyapı uluslararası yükümlülüklerimiz göz önünde bulundurularak geliştirilecektir.
- Ara malı ithalatı bağımlılığı azaltılacak, sanayinin girdi tedarikinde etkinlik, güvenlik ve süreklilik sağlanacaktır.
- Tarım ürünleri ticaretinin geliştirilmesine ve bu piyasadaki arz ve talep dengesinin sağlanmasına katkıda bulunulacaktır.
- Ticarete yönelik işlemlerin hızlı, kolay ve güvenli yapılması ve elektronik ticaretin gelişmesi sağlanacaktır.
- Tüketici bilincinin artırılması ve tüketicinin korunması sağlanacak Bakanlığımız sorumluluğunda bulunan tüketici ürünlerinde Piyasa Gözetimi ve Denetiminin etkinliği artırılacaktır.
- Esnaf ve sanatkârların rekabet güçleri ve kapasiteleri artırılacaktır.
- Kooperatifler ekonomik hayatın aktif kuruluşları haline getirilecektir.

- Kooperatifçilik Tanıtım ve Geliştirme Projesi ile kooperatifçilik bilinci artırılacak, kooperatifçiliğin faydaları anlatılarak yaygınlaştırma çalışmaları yürütülecektir.
- Gümrük işlemleri ticaret erbabı için daha hızlı ve kolay yapılır hale getirilecektir.
- Gümrük işlemlerini konu alan düzenlemelere ilişkin bilgiye kolay erişim sağlanacaktır.
- Kaçakçılıkla mücadelede etkinlik artırılacak; eşya, taşıt ve yolcu hareketlerini kontrol ederek ülke güvenliğine katkıda bulunulacaktır.
- Risk temelli kontroller etkinleştirilecek, sonradan kontrol sisteminde etkinlik ve seçicilik artırılacaktır.
- Tasfiye işlemlerinde etkinlik artırılacak ve tasfiye süreçleri hızlandırılacaktır.
- Gümrük işlemleri uluslararası düzeyde gerçekleştirilen girişimlerle daha hızlı ve kolay hale getirilecektir.
- “Yeni ürün, yeni pazar, yeni ihracatçı” ve küresel tedarik zincirlerinden daha fazla pay alınması hedeflerine yönelik olarak, pazara giriş eylem planları uygulamaya geçirilecek ve pazara giriş engelleri takip edilerek sorunların çözüme kavuşturulması desteklenecektir.
- Firmalarımızın pazarlara erişim imkânlarının iyileştirilmesi ve adil rekabet ortamında çalışmalarının sağlanması amacıyla ikili, bölgesel, çoklu ve çok taraflı platformlarda yabancı ülkeler ile diyalog güçlendirilecektir.
- Türkiye-Avrupa Birliği arasındaki mevcut Gümrük Birliği ile tarım ürünlerine ilişkin tercihli rejimin düzgün ve etkin işleyişi sağlanacak ve Gümrük Birliği’nin güncellenmesi çalışmaları sürdürülecektir.
- Üçüncü ülkeler ile Serbest Ticaret Anlaşmaları (STA) müzakereleri başlatılacak, mevcut anlaşmaların yeni nesil STA anlayışına uygun şekilde kapsamı genişletilecek ve akdedilen STA’ların işleyişi takip edilecektir.
- Güvenli ürün arzının sağlanmasına yönelik teknik mevzuat uluslararası yükümlülüklerimiz göz önünde bulundurularak geliştirilecektir.
- Ticaretin Kolaylaştırılması Türkiye Stratejisi ve Revize Beş Yıllık Eylem Planı (2019-2023) uygulamaya konulacaktır.
- Serbest Bölgelere, ülke ekonomisinin ihtiyaç duyduğu stratejik ve yüksek katma değerli yatırımlar çekilerek ülkemizin rekabet gücüne sağlanan katkı artırılacaktır.
- Serbest Bölgelerde katma değerli üretime yönelik teknolojik ve Ar-Ge’ye dayalı faaliyetler artırılarak ülke ekonomisine katkı sağlanacaktır.

- Kurumsal altyapı güncel ihtiyaçlar dikkate alınarak geliştirilecektir.
- Bakanlığımızın bilişim altyapısı geliştirilerek daha kaliteli ve güvenli hizmet sunumuna olanak sağlanacaktır.
- Bakanlık Birimlerinin ihtiyaçları doğrultusunda oluşturulacak etkili ve yenilikçi insan kaynakları politikalarıyla personelin nitelikleri artırılabilecektir.
- Kurumsal risk yönetim kapasitesi, iç kontrol ve iç denetim uygulamaları geliştirilecektir.
- Kurumsal bilgi yönetim kapasitesi geliştirilecektir.
- Yurtdışı teşkilatının etkinliği ve faaliyetlerinin izlenebilirliği sürdürülebilir bir şekilde geliştirilecektir.

Bakanlığımız 2020 yılı Performans Programı'nda yer alan Program, Alt Program ve Alt Program Hedeflerinin, Bakanlığımız 2019-2023 Stratejik Planı'nda yer alan Stratejik Amaçlarla kurulan bağı aşağıda yer almaktadır;

Alt Program Hedefleri Ve Stratejik Plan İlişkisi			
<b>Kurum: Ticaret Bakanlığı</b>			
<b>Yıl: 2020</b>			
Program Adı	Alt Program Adı	Alt Program Hedefleri	İlişkili Olduğu Stratejik Amaç
Kayıt Dışı Ekonomiyle Mücadele	Gümrük Muhafaza Hizmetleri	Gümrüklü yer ve sahalarda kamu düzeninin bozulmasını önleyecek tedbirleri almak, kaçakçılıkla mücadele etmek	Gümrük Hizmetlerinin Kolay ve Güvenli Bir Şekilde Sunulmasını Sağlamak.  Kurumsal Kapasiteyi Geliştirmek.
Ticaretin Düzenlenmesi, Geliştirilmesi Ve Kolaylaştırılması	Dış Ticaretin Düzenlenmesi Ve Geliştirilmesi	Dış ticarete yönelik ekonomik faaliyetlerin yapılandırılması ve güçlendirilmesi için gerekli tedbirleri almak, uygulamak ve bu kapsamda etkin dış ticaret politikası geliştirmek ve sürdürmek amacıyla uluslararası çalışmalar yapmak, gerekli koordinasyonu sağlamak	İhraç edilen mal ve hizmetlerin katma değerini, rekabet gücünü, pazar/ürün çeşitlendirmesini geliştirmek yoluyla sürdürülebilir ihracat artışını sağlamak.  İthalatta haksız rekabeti önlemek, ürün güvenliği ve girdi tedarik

			<p>güvenliğini sağlamak.</p> <p>Ticari Hayatın Kolaylaştırılmasını Sağlamak, Ticaret Erbabını ve Tüketiciyi Korumak, Güçlendirmek, İş ve İşlemlerini Hızlandırmak</p> <p>Gümrük Hizmetlerinin Kolay ve Güvenli Bir Şekilde Sunulmasını Sağlamak.</p> <p>Ulusal hak ve menfaatlerimizin ışığında; ikili, bölgesel, çoklu ve çok taraflı ticari ve ekonomik ilişkilerimize ve işbirliğimize yön vermek.</p> <p>Kurumsal Kapasiteyi Geliştirmek.</p>
	Gümrük Hizmetleri	Gümrük işlemleri ticaret erbabı için daha hızlı ve kolay yapılır hale getirilecektir	Gümrük Hizmetlerinin Kolay ve Güvenli Bir Şekilde Sunulmasını Sağlamak.
	İç Ticaretin Düzenlenmesi Ve Geliştirilmesi	İç ticarete yönelik ekonomik faaliyetlerin teşvik edilmesini, bu kapsamda gerekli düzenlemeler yapılması ve uygulanmasını, esnaf sanatkârlar ile kooperatifçiliğin geliştirilmesini sağlamak, gerekli ticari araştırmaları yapmak	Ticari Hayatın Kolaylaştırılmasını Sağlamak, Ticaret Erbabını ve Tüketiciyi Korumak, Güçlendirmek, İş ve İşlemlerini Hızlandırmak

	İhracatın Desteklenmesi	İhracatın kalkınma planları ve yıllık programlardaki ilke, hedef ve politikalar yönünde ülke ekonomisi yararına düzenlenmesini, desteklenmesini ve geliştirilmesini sağlamak	<p>İhraç edilen mal ve hizmetlerin katma değerini, rekabet gücünü, pazar/ürün çeşitlendirmesini geliştirmek yoluyla sürdürülebilir ihracat artışını sağlamak.</p> <p>Ulusal hak ve menfaatlerimizin ışığında; ikili, bölgesel, çoklu ve çok taraflı ticari ve ekonomik ilişkilerimize ve işbirliğimize yön vermek.</p> <p>Serbest Bölgelerimizin sağladığı avantajlarla, Ülkemiz yatırım potansiyelinin geliştirilerek rekabetçi yatırımların yapılmasına katkıda bulunmak.</p> <p>Kurumsal Kapasiteyi Geliştirmek.</p>
Tüketicinin Korunması, Ürün Ve Hizmetlerin Güvenliği Ve Standardizasyonu	Tüketicinin Korunması Ve Piyasa Gözetimi	Tüketicilerin sağlık ve güvenliği ile ekonomik çıkarlarını koruyucu, kayıplarını giderici tedbirler almak ve gerekli düzenlemeleri yapmak	Ticari Hayatın Kolaylaştırılmasını Sağlamak, Ticaret Erbabını ve Tüketiciyi Korumak, Güçlendirmek, İş ve İşlemlerini Hızlandırmak
	Ürün Güvenliği Ve Denetimi	Dış ticaret politikası, genel ekonomik hedefler, insan sağlığı ve güvenliği ile kamu yararı doğrultusunda ürün güvenliği politikalarının oluşturulması, uygulanması ve denetlenmesi	<p>İhraç edilen mal ve hizmetlerin katma değerini, rekabet gücünü, pazar/ürün çeşitlendirmesini geliştirmek yoluyla sürdürülebilir ihracat artışını sağlamak.</p> <p>İthalatta haksız rekabeti önlemek, ürün güvenliği ve girdi tedarik güvenliğini sağlamak.</p> <p>Ticari Hayatın Kolaylaştırılmasını Sağlamak, Ticaret Erbabını ve Tüketiciyi Korumak, Güçlendirmek, İş ve İşlemlerini Hızlandırmak</p>



			<p>Ulusal hak ve menfaatlerimizin ışığında; ikili, bölgesel, çoklu ve çok taraflı ticari ve ekonomik ilişkilerimize ve işbirliğimize yön vermek.</p> <p>Kurumsal Kapasiteyi Geliştirmek.</p>
--	--	--	--

### 2.3. İdare Performans Bilgisi

<b>Program Adı</b>	Kayıt Dışı Ekonomiyle Mücadele
<b>Programın Amacı</b>	Kayıt Dışı Ekonomiyle Mücadele Etmek ve Mali Suçları Azaltmak.
<b>Programın Kapsamı</b>	Kayıt dışı ekonominin oluşmasına neden olan unsurlardan biri olan kaçakçılık girişimleri ile mücadele kapsamında mevzuat çalışmaları yürütmek.
<b>Anahtar Göstergeler</b>	1- Kayıt dışı ekonomiyle mücadele eylem planının gerçekleştirilme oranı

<b>Alt Program Adı</b>	Gümrük Muhafaza Hizmetleri
<b>Alt Programın Kapsamı</b>	Kaçakçılıkla mücadelede etkinliğin artırılması ile gümrüklü alanlarda asayişin sağlanması ve giriş çıkışların her türlü suistimali önleyecek şekilde denetim altında tutulması amacıyla, gümrük rejimleri ve özel amaçlı bölge uygulamaları (Serbest Bölgeler, Antrepo Rejimi ve Dahilde İşleme Rejimi) dahil, mevzuatın ve sistemlerin amacı dışında kullanımını engelleyecek mekanizmaların kurulması ve diğer sistemlerle entegrasyonu sağlanacaktır. Kayıt dışılığa neden olan tespiti sağlanacak, ilgili mevzuat gözden geçirilerek gerekli düzenlemeler belirlenecek ve tespit edilen takvim içinde uygulamaya konulacaktır.

<b>Alt Program Hedefi</b>	Gümrüklü yer ve sahalarda kamu düzeninin bozulmasını önleyecek tedbirleri almak, kaçakçılıkla mücadele etmek.
---------------------------	---

## Performans Göstergeleri

Performans Göstergesi	Ölçü Birimi	2018	2019 Planlanan	2019 YS Gerç. Tahmini	2020 Hedef	2021 Tahmin	2022 Tahmin
1- Dedektör köpek sayısı (kümülatif)	Adet	165	190	190	215	230	245
<b>Göstergeye İlişkin Açıklama</b>	Kaçakçılıkla mücadeledeki önemine binaen dedektör köpeklerin sayı ve çeşitliliğinin artırılması planlanmaktadır.						
<b>Hesaplama Yöntemi</b>	Demirbaş kayıtlarına alınan köpek sayısındaki artış oranı.						
<b>Verinin Kaynağı</b>	<ul style="list-style-type: none"> <li>* AB projesi kapsamında hibe edilen köpekler</li> <li>* Yavru üretimi ve yurtiçi/yurtdışı hibe</li> <li>* Yurtiçi/yurtdışı satın alma</li> </ul>						

Performans Göstergesi	Ölçü Birimi	2018	2019 Planlanan	2019 YS Gerç. Tahmini	2020 Hedef	2021 Tahmin	2022 Tahmin
2- Kaçak eşya bazında uzmanlaşmış veri analiz ekip sayısı (kümülatif)	Adet	7	12	12	15	20	26
<b>Göstergeye İlişkin Açıklama</b>	Bakanlığımız veri tabanlarından çekilen verinin anlık olarak İstihbarat Bilgi Sistemi (İBS) üzerinde analiz edilerek riskli sevkiyat, araç veya yolcunun tespit eden ve gerekli kontrollerin yapılabilmesi için ilgili idareye bilgi veren birimlerin sayısıdır.						
<b>Hesaplama Yöntemi</b>	Bu birimlerin sayısı taşra idareleri nezdinde İBS kullanımının yaygınlaştırılması çalışması kapsamında yıllık olarak hesaplanır.						
<b>Verinin Kaynağı</b>	Ticaret Bakanlığı						

Performans Göstergesi	Ölçü Birimi	2018	2019 Planlanan	2019 YS Gerç. Tahmini	2020 Hedef	2021 Tahmin	2022 Tahmin
3- Kaçakçılıkla mücadeleye yönelik teknik sistem ve ekipman sayısı (kümülatif)	Adet	817	907	1.055	917	927	937
<b>Göstergeye İlişkin Açıklama</b>	Gösterge ile teknik cihaz sayısının ölçülebilmesi ve değişimin izlenebilmesi, bu yolla, kaçakçılıkla mücadelede teknik kapasitemizin takibi amaçlanmaktadır. Çeşitli kaynaklar						

	ile temin edilen teknik cihaz, yazılım ve sistemler bu gösterge kapsamındadır.
<b>Hesaplama Yöntemi</b>	2018 yılı baz yıl olarak alınmış olup, 2019 yılı sonu itibarıyla öz kaynaklarımız yanısıra AB Projeleri ve EXBS hibesi ile temin edilen teknik sistem ve ekipman sayısı hesaplanmıştır.
<b>Verinin Kaynağı</b>	Ticaret Bakanlığı

<b>Performans Göstergesi</b>	<b>Ölçü Birimi</b>	<b>2018</b>	<b>2019 Planlanan</b>	<b>2019 YS Gerç. Tahmini</b>	<b>2020 Hedef</b>	<b>2021 Tahmin</b>	<b>2022 Tahmin</b>
4- Uluslararası alanda yürütülen operasyon ve işbirliği sayısı	Adet	12	16	16	18	20	22
<b>Göstergeye İlişkin Açıklama</b>	Yürütülen işbirliği faaliyetleri sayesinde ortaya çıkarılan kaçakçılık olayları ölçülmek istenmektedir. Kayıtdışı ekonomi ile mücadele kapsamında uluslararası operasyonlar çerçevesinde kaçakçılıkla etkin şekilde mücadele hedeflenmektedir.						
<b>Hesaplama Yöntemi</b>	Uluslararası olarak düzenlenen ve ülkemizce katılım sağlanan operasyonlar ile önemli sonuçlar doğuran uluslararası işbirliği sayısı hesaplanmıştır.						
<b>Verinin Kaynağı</b>	Bakanlığımızca kullanılmakta olan Kaçakçılık Bilgi Bankası (KBB), Gümrükler Muhafaza Genel Müdürlüğü İstihbarat Dairesi tarafından tutulan istatistik veriler ve uluslararası operasyonlar sonucu düzenlenen raporlar verinin kaynağını oluşturmaktadır.						

<b>Performans Göstergesi</b>	<b>Ölçü Birimi</b>	<b>2018</b>	<b>2019 Planlanan</b>	<b>2019 YS Gerç. Tahmini</b>	<b>2020</b>	<b>2021 Tahmin</b>	<b>2022 Tahmin</b>
5- Yıllık denetim sayısı	Adet	2.280	2.508	2.508	2.758	3.033	3.336
<b>Göstergeye İlişkin Açıklama</b>	Kaçakçılık faaliyetleri ile mücadeleye yönelik denetlenen akaryakıt istasyonları ile tütün denetimi kapsamında denetlenen büfe, market ve diğer satış yerleri ile diğer yerlerin sayısını gösterir.						
<b>Hesaplama Yöntemi</b>	Bu denetimlerin sayısı denetlenen yerlerin o yıla ilişkin toplam rakamı olarak hesaplanır.						
<b>Verinin Kaynağı</b>	Ticaret Bakanlığı						

### Alt Program Kapsamında Yürütülecek Faaliyet Maliyetleri

<b>Faaliyetler</b>	<b>2019 Bütçe</b>	<b>2019 Harcama</b>	<b>2020 Bütçe</b>	<b>2021 Tahmin</b>	<b>2022 Tahmin</b>
<b>Gümrük Kaçakçılığıyla Mücadele</b>	<b>301.030.700</b>	<b>157.442.753</b>	<b>338.897.150</b>	<b>368.493.900</b>	<b>368.493.900</b>

Bütçe İçi	301.030.700	157.442.753	338.897.150	368.493.900	368.493.900
Bütçe Dışı	0	0	0	0	0
<b>TOPLAM</b>	<b>301.030.700</b>	<b>157.442.753</b>	<b>338.897.150</b>	<b>368.493.900</b>	<b>368.493.900</b>
Bütçe İçi	301.030.700	157.442.753	338.897.150	368.493.900	368.493.900
Bütçe Dışı	0	0	0	0	0

### Faaliyetlere İlişkin Açıklamalar:

Gümrük Kaçakçılığıyla Mücadele	Gelişmiş ülkelerdeki gibi risk odaklı, ihracata dayalı büyümeyi destekleyen, gümrüklerde harcanan süreyi ve işlem maliyetlerini en aza indiren, ülke güvenliğine en üst düzeyde katkıyı hedefleyen etkin ve dengeli gümrük gözetimi gerçekleştirerek ve etkin şekilde kaçakçılıkla mücadele ederek ülkemiz çıkarlarını en üst düzeyde korumak temel politikamızdır. Gümrük alanında bölgesel ve ikili işbirliği mekanizmaları ile kaçakçılık faaliyetlerine karşı etkin bir şekilde yer alarak, kamu güvenliği ve sağlığını korumaya yönelik uluslararası faaliyetleri etkin bir şekilde yürütmesi için koordinasyon sağlanacaktır.
--------------------------------	---

<b>Program Adı</b>	Ticaretin Düzenlenmesi, Geliştirilmesi Ve Kolaylaştırılması
<b>Programın Amacı</b>	İç Ticaretin ve Dış Ticaretin Düzenlenmesi, Desteklenmesi, Geliştirilmesi, Kolaylaştırılması ve Rekabetin Korunması
<b>Programın Kapsamı</b>	Ticaret
<b>Anahtar Göstergeler</b>	1- Dış ticaret dengesi 2- Dış ticaret hacmi 3- İhracat (FOB) 4- İhracatın ithalatı karşılama oranı 5- İş yapma kolaylığı endeksi sıralaması 6- Türk Eximbank Desteklerinin İhracata Oranı

<b>Alt Program Adı</b>	İhracatın Desteklenmesi
<b>Alt Programın Kapsamı</b>	İhracatın desteklenmesine ve ihraç ürünlerinin ülke ve pazarlarının çeşitlendirilmesini sağlamaya yönelik olarak markalaşma ve kümeleşme faaliyetleri, Ar-Ge ve teknoloji geliştirme, elektronik ticaret, yurtdışı pazarlara giriş, yurtiçi ve yurtdışı uluslararası fuarlara katılım, organizasyon ve benzeri her türlü destek programlarını hazırlanmakta, uygulanmakta ve diğer kurum ve kuruluşlar eliyle uygulanması sağlanmaktadır. Diğer taraftan, Döviz Kazandırıcı hizmet ticaretine sağlanan devlet destekleri sürdürülerek

	katma değerli hizmet ticaretinin geliştirilmesi ve markalaşması sağlanmaktadır.
<b>Alt Program Hedefi</b>	İhracatın kalkınma planları ve yıllık programlardaki ilke, hedef ve politikalar yönünde ülke ekonomisi yararına düzenlenmesini, desteklenmesini ve geliştirilmesini sağlamak.

## Performans Göstergeleri

Performans Göstergesi	Ölçü Birimi	2018	2019 Planlanan	2019 YS Gerç. Tahmini	2020 Hedef	2021 Tahmin	2022 Tahmin
1- Dâhilde işleme rejimi kapsamında yapılan ihracatın toplam ihracattaki payı	Yüzde	44,19	44	44	43	43	42
<b>Göstergeye İlişkin Açıklama</b>	Türkiye'nin toplam ihracatında Dahilde İşleme Rejimi kapsamında yapılan ihracatın payını gösterir.						
<b>Hesaplama Yöntemi</b>	Dahilde İşleme Rejimi kapsamında yapılan ihracatın toplam ihracata bölünmesiyle hesaplanır.						
<b>Verinin Kaynağı</b>	Ticaret Bakanlığı						

Performans Göstergesi	Ölçü Birimi	2018	2019 Planlanan	2019 YS Gerç. Tahmini	2020 Hedef	2021 Tahmin	2022 Tahmin
2- Destek kapsamına alınan tasarım ve ürün geliştirme, uluslararası rekabetçiliğin geliştirilmesi proje sayısı (kümülatif)	Adet	560	716	728	1.000	1.250	1.500
<b>Göstergeye İlişkin Açıklama</b>	Ticaret Bakanlığı tarafından yürütülen ilgili destek programlarından faydalanan proje sayısını gösterir.						
<b>Hesaplama Yöntemi</b>	Tasarım ve ürün geliştirme desteği ile UR-GE desteği kapsamındaki projelerin toplamıdır. Kümülatif olarak hesaplanır.						
<b>Verinin Kaynağı</b>	Ticaret Bakanlığı						

Performans Göstergesi	Ölçü Birimi	2018	2019 Planlanan	2019 YS Gerç. Tahmini	2020 Hedef	2021 Tahmin	2022 Tahmin
3- Hizmet ihracatına yönelik destek programları kapsamında	Adet	1.862	2.000	2.000	2.250	2.400	2.650

olumlu sonuçlandırılan başvuru sayısı							
<b>Göstergeye İlişkin Açıklama</b>	Döviz kazandırıcı hizmet ticaretine yönelik uygulanmakta olan destek mevzuat kapsamında hizmet sektörlerinin ihracata yönelik faaliyetlerinin, sonuç olarak da hizmet ihracatının artırılması amaçlanmaktadır.						
<b>Hesaplama Yöntemi</b>	Döviz kazandırıcı hizmet ticaretine yönelik uygulanmakta olan mevzuat kapsamında ilgili yılda destek ödemesi gerçekleştirilen dosya sayısı baz alınır.						
<b>Verinin Kaynağı</b>	Ticaret Bakanlığı						

Performans Göstergesi	Ölçü Birimi	2018	2019 Planlanan	2019 YS Gerç. Tahmini	2020 Hedef	2021 Tahmin	2022 Tahmin
4- Hizmet ihracatına yönelik desteklenen ticaret ve alım heyetleri sayısı	Adet	33	35	35	38	41	45
<b>Göstergeye İlişkin Açıklama</b>	Döviz kazandırıcı hizmet ticaretine yönelik uygulanmakta olan destek mevzuatı kapsamında işbirliği kuruluşlarınca yurtdışına yönelik ticaret ve alım heyetleri organizasyonlarının artırılarak hizmet sektörü yararlanıcılarının ihracat bağlantılarının artırılması, ülkemiz hizmet gelirlerinin artırılması amaçlanmaktadır.						
<b>Hesaplama Yöntemi</b>	Döviz kazandırıcı hizmet ticaretine yönelik uygulanmakta olan mevzuat kapsamında ilgili yıl içerisinde işbirliği kuruluşlarınca gerçekleştirilen heyet sayısı baz alınır.						
<b>Verinin Kaynağı</b>	Ticaret Bakanlığı						

Performans Göstergesi	Ölçü Birimi	2018	2019 Planlanan	2019 YS Gerç. Tahmini	2020 Hedef	2021 Tahmin	2022 Tahmin
5- İhracat birim değer endeksi	Yüzde	2,3	-3	-3	1,3	1,7	1,3
<b>Göstergeye İlişkin Açıklama</b>	Dış ticaret endeksleri (2010=100) aylık dış ticaret kayıtları kullanılarak hesaplanmaktadır. İhracat fiyatlarındaki gelişmelerin dünya ihracat fiyatları ile oldukça paralel hareket ettiği gözlenmektedir. Diğer taraftan yapılan analizler neticesinde petrol fiyatları, Avro/Dolar paritesi ve nominal döviz kurundaki hareketlerin ihracat fiyat endeksindeki dinamikleri açıkladığı gözlenmektedir.						
<b>Hesaplama Yöntemi</b>	Veriler, Orta Vadeli Plan (Yeni Ekonomi Programı) makro tahmin çalışma grubu çalışmaları sonucunda elde edilmektedir. Gerçekleşme verileri aylık endekslerin 12 aylık ortalamasının ilgili yıl için hesaplanıp bir önceki yılki değere bölünmesi ile elde edilmektedir.						
<b>Verinin Kaynağı</b>	Gerçekleşme verilerinin kaynağı TÜİK olup ilerleyen yıllara ilişkin değerler her yıl Hazine ve Maliye Bakanlığı ile Strateji ve Bütçe Başkanlığınca hazırlanan Orta Vadeli						

	Program (Yeni Ekonomi Programı) çalışmaları çerçevesinde güncellenmektedir.
--	---

Performans Göstergesi	Ölçü Birimi	2018	2019 Planlanan	2019 YS Gerç. Tahmini	2020 Hedef	2021 Tahmin	2022 Tahmin
6- İhracat miktar endeksi	Yüzde	4,7	5,7	5,7	4,2	5,3	4,3
<b>Göstergeye İlişkin Açıklama</b>	Dış ticaret endeksleri (2010=100) aylık dış ticaret kayıtları kullanılarak hesaplanmaktadır.						
<b>Hesaplama Yöntemi</b>	Orta Vadeli Plan (Yeni Ekonomi Programı) makro tahmin çalışma grubu çalışmaları sonucunda elde edilen reel ihracat artışları ile endeks ileri götürülmektedir. Gerçekleşme verileri aylık endekslerin 12 aylık ortalamasının ilgili yıl için hesaplanıp bir önceki yılki değere bölünmesi ile elde edilmektedir.						
<b>Verinin Kaynağı</b>	Gerçekleşme verilerinin kaynağı TÜİK olup ilerleyen yıllara ilişkin değerler her yıl Hazine ve Maliye Bakanlığı ile Strateji ve Bütçe Başkanlığınca hazırlanan Orta Vadeli Program (Yeni Ekonomi Programı) çalışmaları çerçevesinde güncellenmektedir.						

Performans Göstergesi	Ölçü Birimi	2018	2019 Planlanan	2019 YS Gerç. Tahmini	2020 Hedef	2021 Tahmin	2022 Tahmin
7- İhracatın dünya ticaretinden aldığı pay	Yüzde	0,86	0,88	0,88	0,9	0,93	1
<b>Göstergeye İlişkin Açıklama</b>	İhracatın dünya ticaretinden aldığı pay, Türkiye'nin ihracatının diğer ülkelere göre gelişimini ve rekabetçiliğini göstermektedir.						
<b>Hesaplama Yöntemi</b>	Türkiye'nin yıllık toplam ihracatının aynı yılın dünya ticaretine bölünmesiyle hesaplanır.						
<b>Verinin Kaynağı</b>	Dünya Ticaret Örgütü						

Performans Göstergesi	Ölçü Birimi	2018	2019 Planlanan	2019 YS Gerç. Tahmini	2020 Hedef	2021 Tahmin	2022 Tahmin
8- Mal ve hizmet ihracatına yönelik Turquality ve marka programları kapsamında desteklenen marka sayısı (kümülatif)	Adet	290	315	328	332	352	375
<b>Göstergeye İlişkin Açıklama</b>	İlgili destek programı kapsamında desteklenen marka sayısının toplamıdır. Turquality ve Marka Destek Programlarından faydalanan marka sayısının artırılarak katma değeri yüksek, markalı hizmet ihracatının artırılmasına katkı sağlanması amaçlanmaktadır.						

<b>Hesaplama Yöntemi</b>	Turquality ve Marka Destek Programları kapsamına alınan toplam yararlanıcı sayısı Ticaret Bakanlığı kayıtlarından kümülatif olarak hesaplanır.
<b>Verinin Kaynağı</b>	Ticaret Bakanlığı

<b>Performans Göstergesi</b>	<b>Ölçü Birimi</b>	<b>2018</b>	<b>2019 Planlanan</b>	<b>2019 YS Gerç. Tahmini</b>	<b>2020 Hedef</b>	<b>2021 Tahmin</b>	<b>2022 Tahmin</b>
9- Yurt dışı birim, marka ve tanıtım destek programı kapsamında desteklenen şirket sayısı (kümülatif)	Adet	744	755	755	760	765	770
<b>Göstergeye İlişkin Açıklama</b>	Ticaret Bakanlığı tarafından yürütülen ilgili destek programlarından faydalanan proje sayısını gösterir.						
<b>Hesaplama Yöntemi</b>	İlgili destek programı kapsamına alınan şirket sayısının toplamı olarak hesaplanır. Kümülatif sayıdır.						
<b>Verinin Kaynağı</b>	Ticaret Bakanlığı						

<b>Performans Göstergesi</b>	<b>Ölçü Birimi</b>	<b>2018</b>	<b>2019 Planlanan</b>	<b>2019 YS Gerç. Tahmini</b>	<b>2020 Hedef</b>	<b>2021 Tahmin</b>	<b>2022 Tahmin</b>
10- Yurt dışı müteahhitlik hizmetleri iş hacmi	Milyar Dolar	21	23	12	26	29	32
<b>Göstergeye İlişkin Açıklama</b>	Türk firmalarının yurtdışında üstlendikleri ve Bakanlık veri tabanına işlenen projelerin iş hacmini göstermektedir.						
<b>Hesaplama Yöntemi</b>	Yurtdışında alınan projeler baz alınmaktadır.						
<b>Verinin Kaynağı</b>	ENR ve YDMH veri tabanı						

<b>Performans Göstergesi</b>	<b>Ölçü Birimi</b>	<b>2018</b>	<b>2019 Planlanan</b>	<b>2019 YS Gerç. Tahmini</b>	<b>2020 Hedef</b>	<b>2021 Tahmin</b>	<b>2022 Tahmin</b>
11- Yurtdışı müteahhitlik ve teknik müşavirlik hizmetleri sektörünün dünya pazarından aldığı pay	Yüzde	4,6	4,6	4,2	4,5	4,6	4,7
<b>Göstergeye İlişkin Açıklama</b>	Firmaların yurtdışında üstlendikleri projeler kapsamında elde ettikleri yıllık gelirlere göre yapılan hesaplamayı göstermektedir.						
<b>Hesaplama Yöntemi</b>	Yurtdışında alınan proje değerleri baz alınmaktadır.						
<b>Verinin Kaynağı</b>	ENR ve YDMH veri tabanı						



Performans Göstergesi	Ölçü Birimi	2018	2019 Planlanan	2019 YS Gerç. Tahmini	2020 Hedef	2021 Tahmin	2022 Tahmin
12- Orta-yüksek ve yüksek teknolojlili ürün (YTÜ) ihracatının toplam imalat sanayi ihracatı içindeki payı (yüzde)	Yüzde	39,8	40,3	40,3	41	43	45
<b>Göstergeye İlişkin Açıklama</b>	Türkiye'nin imalat sanayi ihracatında orta yüksek ve yüksek teknolojlili ürün ihracatının gelişimini göstermektedir.						
<b>Hesaplama Yöntemi</b>	OECD'nin ISIC. REV.3'e göre teknoloji sınıflandırması temel alınarak TÜİK verilerinden hesaplanmaktadır.						
<b>Verinin Kaynağı</b>	Türkiye İstatistik Kurumu						

Performans Göstergesi	Ölçü Birimi	2018	2019 Planlanan	2019 YS Gerç. Tahmini	2020 Hedef	2021 Tahmin	2022 Tahmin
13- Yurt Dışı Teknik Müşavirlik Hizmetleri Yıllık Toplam Proje Tutarı	Milyon Dolar	166	170	170	180	190	200
<b>Göstergeye İlişkin Açıklama</b>	Yurt Dışı Teknik Müşavirlik Hizmetlerine ilişkin Yıllık Toplam Proje Tutarını ifade etmektedir.						
<b>Hesaplama Yöntemi</b>	İlgili projelerin yıllık tutarı hesaplanmaktadır.						
<b>Verinin Kaynağı</b>	Ticaret Bakanlığı						

Performans Göstergesi	Ölçü Birimi	2018	2019 Planlanan	2019 YS Gerç. Tahmini	2020 Hedef	2021 Tahmin	2022 Tahmin
14- Mal ihracatına yönelik desteklenen ticaret heyetleri sayısı	Adet	183	190	190	195	200	205
<b>Göstergeye İlişkin Açıklama</b>	Mal ihracatına yönelik desteklenen ticaret heyetlerinin sayısını ifade etmektedir.						
<b>Hesaplama Yöntemi</b>	Mal ihracatı kapsamında gerçekleştirilen ticaret heyetleri sayısı toplanmaktadır.						
<b>Verinin Kaynağı</b>	Ticaret Bakanlığı						

Performans Göstergesi	Ölçü Birimi	2018	2019 Planlanan	2019 YS Gerç. Tahmini	2020 Hedef	2021 Tahmin	2022 Tahmin
15- Mal ihracatına yönelik desteklenen alım heyetleri sayısı	Adet	180	150	150	155	160	165
<b>Göstergeye İlişkin Açıklama</b>	Mal ihracatına yönelik desteklenen alım heyetleri sayısını ifade etmektedir.						
<b>Hesaplama Yöntemi</b>	Mal ihracatı kapsamında gerçekleştirilen alım heyetleri sayısı toplanmaktadır.						
<b>Verinin Kaynağı</b>	Ticaret Bakanlığı						

Performans Göstergesi	Ölçü Birimi	2018	2019 Planlanan	2019 YS Gerç. Tahmini	2020 Hedef	2021 Tahmin	2022 Tahmin
16- Yurtdışı fuar katılımlarının ihracata olası katkı miktarı	Milyar ABD Doları	2,3	2,4	2,4	2,6	2,8	2,9
<b>Göstergeye İlişkin Açıklama</b>	Yurtdışında düzenlenen bireysel ve milli fuar katılımcısı ihracatçı firmaların ihracat artışına olası katkı miktarını ifade etmektedir.						
<b>Hesaplama Yöntemi</b>	Yurtdışında düzenlenen bireysel ve milli fuar katılımcısı ihracatçı firmaların ihracat artışının ve bunun toplam ihracata etkisi hesaplanmaktadır.						
<b>Verinin Kaynağı</b>	Ticaret Bakanlığı						

Performans Göstergesi	Ölçü Birimi	2018	2019 Planlanan	2019 YS Gerç. Tahmini	2020 Hedef	2021 Tahmin	2022 Tahmin
17- Yurt Dışı Birim, Marka ve Tanıtım Desteğinden yararlanan şirketlerin ihracat tutarı	Milyar ABD Doları	5,9	6,5	6,5	7,1	8,5	9,4
<b>Göstergeye İlişkin Açıklama</b>	Yurt Dışı Birim, Marka ve Tanıtım Desteğinden yararlanan şirketlerin yıllık toplam ihracat tutarını ifade etmektedir.						
<b>Hesaplama Yöntemi</b>	İlgili desteklenen yararlanan firmaların toplam ihracat tutarları hesaplanmaktadır.						
<b>Verinin Kaynağı</b>	Ticaret Bakanlığı						

## Alt Program Kapsamında Yürütülecek Faaliyet Maliyetleri

<b>Faaliyetler</b>	<b>2019 Bütçe</b>	<b>2019 Harcama</b>	<b>2020 Bütçe</b>	<b>2021 Tahmin</b>	<b>2022 Tahmin</b>
<b>Diğer İhracat Destekleri</b>	<b>93.124.920</b>	<b>21.532.494</b>	<b>104.108.100</b>	<b>110.562.000</b>	<b>110.562.000</b>
Bütçe İçi	93.124.920	21.532.494	104.108.100	110.562.000	110.562.000
Bütçe Dışı	0	0	0	0	0
<b>Fuar Destekleri</b>	<b>838.124.280</b>	<b>193.792.445</b>	<b>936.972.900</b>	<b>995.058.000</b>	<b>995.058.000</b>
Bütçe İçi	838.124.280	193.792.445	936.972.900	995.058.000	995.058.000
Bütçe Dışı	0	0	0	0	0
<b>Hizmet Sektörü İhracatının Desteklenmesi</b>	<b>650.000.000</b>	<b>201.777.817</b>	<b>726.885.000</b>	<b>771.979.000</b>	<b>771.979.000</b>
Bütçe İçi	650.000.000	201.777.817	726.885.000	771.979.000	771.979.000
Bütçe Dışı	0	0	0	0	0
<b>İhracatta KOBİ ve Kümelenme Destekleri</b>	<b>248.333.120</b>	<b>57.419.984</b>	<b>277.621.600</b>	<b>294.832.000</b>	<b>294.832.000</b>
Bütçe İçi	248.333.120	57.419.984	277.621.600	294.832.000	294.832.000
Bütçe Dışı	0	0	0	0	0
<b>İhracatta Markalaşmanın Desteklenmesi</b>	<b>1.241.665.600</b>	<b>287.099.919</b>	<b>1.388.108.000</b>	<b>1.474.160.000</b>	<b>1.474.160.000</b>
Bütçe İçi	1.241.665.600	287.099.919	1.388.108.000	1.474.160.000	1.474.160.000
Bütçe Dışı	0	0	0	0	0
<b>Tarım Ürünleri İhracatının Desteklenmesi</b>	<b>682.916.080</b>	<b>157.904.954</b>	<b>763.459.400</b>	<b>810.788.000</b>	<b>810.788.000</b>
Bütçe İçi	682.916.080	157.904.954	763.459.400	810.788.000	810.788.000
Bütçe Dışı	0	0	0	0	0
<b>T O P L A M</b>	<b>3.754.164.000</b>	<b>919.527.613</b>	<b>4.197.155.000</b>	<b>4.457.379.000</b>	<b>4.457.379.000</b>
Bütçe İçi	3.754.164.000	919.527.613	4.197.155.000	4.457.379.000	4.457.379.000
Bütçe Dışı	0	0	0	0	0

## Faaliyetlere İlişkin Açıklamalar:

Diğer İhracat Destekleri	İhracatın desteklenmesine ve ihraç ürünlerinin ülke ve pazarlarının çeşitlendirilmesini sağlamaya yönelik olarak diğer destek programlarını, hedef pazarlara yönelik genel nitelikli ticaret heyeti programları ile genel/özel nitelikli alım heyeti programları, yurt dışı birim, marka ve tanıtım faaliyetleri, pazara giriş belgeleri, tasarım ve ürün geliştirme ve benzeri her türlü destek programlarını hazırlamak, uygulamak, diğer kurum ve kuruluşlar eliyle uygulanmasını sağlamak.
Fuar Destekleri	<ul style="list-style-type: none"><li>•İhraç ürünlerimizin yurt dışında düzenlenen uluslararası fuarlarda tanıtılması amacıyla, yurt dışı fuar organizasyonları ile milli ve bireysel katılımların desteklenmesine ilişkin mevzuatı hazırlamak ve uygulamak.</li><li>•Yurt içinde düzenlenen fuarların dış tanıtımının sağlanması ve yurt içi fuarlara uluslararası düzeyde katılımın artırılması amacıyla yurt içi fuar organizatörleri ile katılımcılarının desteklenmesine yönelik mevzuatı hazırlamak ve uygulamak.</li></ul>
Hizmet Sektörü İhracatının Desteklenmesi	Döviz Kazandırıcı hizmet sektörlerine yönelik uygulanmakta olan Kararlar çerçevesinde hizmet sektörlerinin yurtdışına yönelik faaliyetleri desteklenerek katma değeri yüksek hizmet ihracatını artırmak.
İhracatta KOBİ ve Kümelenme Destekleri	<ul style="list-style-type: none"><li>• KOBİ'lerin ihracata yönlendirilmesi noktasındaki yeteneklerinin artırılması amacıyla pazar araştırması ve pazara giriş faaliyetlerini desteklemek.</li><li>• Ülkemizin üretim gücünün ihracata yansıtılmasına ilişkin olarak firmalarımız arasında işbirliği sağlamak üzere Uluslararası Rekabetçiliğin Geliştirilmesi (UR-GE) kapsamında kümelenme projelerini hayata geçirmek ve desteklemek.</li></ul>
İhracatta Markalaşmanın Desteklenmesi	<ul style="list-style-type: none"><li>•Katma değeri yüksek, tasarıma dayalı ürünlerin ihracatının artırılması, ülkemiz markalarının dünya markalarına dönüştürülmesini teminen uygulanacak destek mekanizmalarını belirlemek, bunlara ilişkin mevzuatı hazırlamak ve uygulamak.</li><li>•Dünyada bilinen hizmet markaları oluşturmak ve böylelikle katma değeri yüksek, markalı hizmet ihracatını artırmak.</li></ul>
Tarım Ürünleri İhracatının Desteklenmesi	•Ülkemizin uluslararası yükümlülükleri çerçevesinde, Tarımsal Ürünlerde İhracat İadesi Yardımlarına İlişkin Para-Kredi ve Koordinasyon Kurulu Kararları kapsamında, katma değeri yüksek, istihdam artırıcı özelliğe sahip, uzun vadede yüksek potansiyel arz eden ve tüketiciye yönelik belirli tarımsal ürün/ürün grubunun ihracatını bütçe olanakları dâhilinde değişen miktar ve oranlarda desteklemek.

<b>Alt Program Adı</b>	Dış Ticaretin Düzenlenmesi Ve Geliştirilmesi
<b>Alt Programın Kapsamı</b>	İhracatın kalkınma planları ve yıllık programlardaki ilke, hedef ve politikalar yönünde ülke ekonomisi yararına düzenlenmesi, desteklenmesi ve geliştirilmesi sağlanmakta, hizmet ticaretinin geliştirilmesi ve artırılmasına yönelik düzenleme ve faaliyetler yürütülmektedir. Ülke ticaretinin geliştirilmesi ve artırılması için etkinlikler düzenlenmektedir. Bölgesel ve ikili alanlarda gümrük işbirliği mekanizmaları ile ticaretin kolay ve güvenli bir şekilde sağlanması amaçlanmaktadır. Üçüncü ülkelerle STA'lar akdedilmekte ve mevcut STA'lar günümüz ticari ihtiyaçları çerçevesinde güncellenmektedir. Firmalarımızın pazarlara erişim imkanlarının iyileştirilmesi ve adil rekabet ortamında çalışmalarının sağlanması amacıyla ikili düzeyde temaslarda bulunmaktadır. Dünya Ticaret Örgütü (DTÖ) ve Dünya Gümrük Örgütü (DGÖ) kapsamındaki faaliyetlerin ülkemiz lehine sonuçlar doğuracak şekilde şekillendirilmesi yönündeki girişimler sürdürülmektedir.
	İthalat Rejimi Kararı alınmakta, ithalata dair mevzuat hazırlanmakta, madde politikaları teklif edilmekte, İthalat izinleri belgeleri verilmekte, ithal mallara uygulanacak mali yüklerle ilişkin hazırlıklar yürütülmekte, korunma önlemleri kapsamında ticaret politikası savunma araçları ile ilgili mevzuat hazırlanmakta, önlemlerin etkisiz kılınmasına karşı önlemler alınmakta, ticaret politikası savunma araçlarının etkisi incelenmekte ve ticaret politikası savunma araçlarının etkisiz kılınmasına ilişkin girişimler araştırılmakta, damping ve sübvansiyon soruşturmalarına karşı telafi edici vergi ve korunma önlemleri alınmakta, ticaret politikası savunma araçları ile ilgili ikili ve çok taraflı istişareler yürütülmekte, Dünya Ticaret Örgütü ve diğer ülke uygulamaları takip edilmekte, bu uygulamalar nedeniyle ortaya çıkan anlaşmazlıklarda Türkiye'nin menfaatlerini ilgili uluslararası platformlarda savunmak üzere gerekli önlemler alınmaktadır.
<b>Alt Program Hedefi</b>	Dış ticarete yönelik ekonomik faaliyetlerin yapılandırılması ve güçlendirilmesi için gerekli tedbirleri almak, uygulamak ve bu kapsamda etkin dış ticaret politikası geliştirmek ve sürdürmek amacıyla uluslararası çalışmalar yapmak, gerekli koordinasyonu sağlamak.

## Performans Göstergeleri

Performans Göstergesi	Ölçü Birimi	2018	2019 Planlanan	2019 YS Gerç. Tahmini	2020 Hedef	2021 Tahmin	2022 Tahmin
1- İthalatta korunma önlemleri sayısı (kümülatif)	Adet	4	8	8	12	16	20

<b>Göstergeye İlişkin Açıklama</b>	İthalat artışına karşı yerli üreticilerin zarar gördüğü açılacak soruşturma sonucunda belirlenmesi halinde korunma önlemi alınabilmekte, ayrıca yine yerli üreticilerin talebi ile önlemler soruşturma ile belirli bir süre dâhilinde uzatılabilmektedir.
<b>Hesaplama Yöntemi</b>	Korunma önlemleri ürün grubu bazında hesaplanmaktadır. Mevcut korunma önlemlerinin süresinin uzatılabileceği ve olabilecek yeni önlem başvuruları dikkate alınarak hesaplanmıştır.
<b>Verinin Kaynağı</b>	Korunma Önlemleri Resmi Gazete 'de Tebliğ olarak yayımlanmakta ve bu veriler Bakanlığımızca tutulmaktadır.

<b>Performans Göstergesi</b>	<b>Ölçü Birimi</b>	<b>2018</b>	<b>2019 Planlanan</b>	<b>2019 YS Gerç. Tahmini</b>	<b>2020 Hedef</b>	<b>2021 Tahmin</b>	<b>2022 Tahmin</b>
2- Önlemlerin etkisiz kılınmasına karşı önlemlerin sayısı (kümülatif)	Adet	9	16	16	21	25	28
<b>Göstergeye İlişkin Açıklama</b>	Damping ve sübvansiyona karşı önlemlerin, menşe saptırması, GTİP saptırması vb. yollarla etkisiz kılındığının açılacak soruşturma sonucunda belirlenmesi halinde önlemlerin etkisiz kılınmasına karşı önlem alınmaktadır.						
<b>Hesaplama Yöntemi</b>	Önlemlerin etkisiz kılınmasına karşı önlem sayısı, ülke ve ürün grubu bazında hesaplanmaktadır. (Bir ürün grubunda iki ülkeye önlem alınması durumunda iki adet önlemlerin etkisiz kılınmasına karşı önlem sayılmaktadır.)						
<b>Verinin Kaynağı</b>	Önlemlerin etkisiz kılınmasına karşı önlemler Resmi Gazete'de Tebliğ olarak yayımlanmakta olup bu veriler Bakanlığımızca tutulmaktadır.						

<b>Performans Göstergesi</b>	<b>Ölçü Birimi</b>	<b>2018</b>	<b>2019 Planlanan</b>	<b>2019 YS Gerç. Tahmini</b>	<b>2020 Hedef</b>	<b>2021 Tahmin</b>	<b>2022 Tahmin</b>
3- Ar-ge konulu ruhsatlar kapsamında yapılan ticaret hacmi	Milyar Dolar	0,062	0,065	0,050	0,070	0,075	0,081
<b>Göstergeye İlişkin Açıklama</b>	Ar-ge konulu ruhsat sayısının az sayıda olması ve bu firmaların proje bazlı çalışıyor olmaları nedeniyle, Ar-ge konulu ruhsatlar kapsamında yapılan ticaret hacmi yıldan yıla dalgalanma gösterebilmektedir.						
<b>Hesaplama Yöntemi</b>	Serbest Bölgeler Bilgisayar Uygulama Programı (SBBUP) üzerinden hesaplanmaktadır.						
<b>Verinin Kaynağı</b>	Ticaret Bakanlığı						

Performans Göstergesi	Ölçü Birimi	2018	2019 Planlanan	2019 YS Gerç. Tahmini	2020 Hedef	2021 Tahmin	2022 Tahmin
4- Damping ve sübvansiyon soruşturmaları sayısı (kümülatif)	Adet	15	30	30	45	58	60
<b>Göstergeye İlişkin Açıklama</b>	Bir üründe açılan soruşturmada her ülke bir soruşturma sayılır.						
<b>Hesaplama Yöntemi</b>	2018 yılı başlangıç yılı alınarak ilgili yıl ve geçmiş yıllar toplamı alınarak kümülatif değer hesaplanmıştır. Bu durumda her yılı altında yer alan veri o yılın verisi ile geçmiş yılların verisinin toplamından oluşmaktadır.						
<b>Verinin Kaynağı</b>	Ticaret Bakanlığı						

Performans Göstergesi	Ölçü Birimi	2018	2019 Planlanan	2019 YS Gerç. Tahmini	2020 Hedef	2021 Tahmin	2022 Tahmin
5- Düzenlenen üst düzey ikili, bölgesel, çoklu ve çok taraflı temas ve faaliyetler ile kurumsal toplantıların sayısı	Adet	105	111	111	116	121	126
<b>Göstergeye İlişkin Açıklama</b>	Ülkemizin ticari ve ekonomik menfaatlerinin savunulması ve genişletilmesi için başta önemli ticaret ortaklarımız olmak üzere, ilgili tüm ülkeler ile ikili, bölgesel ve çok taraflı platformlarda diyalog süreçlerisürdürülmekte, toplantılara düzenli ve etkin katılım sağlanmaktadır. Ticaret ve yatırım bağlarımızın güçlendirilmesi için pazara giriş imkânları değerlendirilmekte ve ihtiyaç olduğunda da sorunların aşılması için girişimlerde bulunmaktadır.						
<b>Hesaplama Yöntemi</b>	Gösterge değeri, tanım kapsamına giren toplantı ve faaliyetlerin sayılmasıyla hesaplanmaktadır.						
<b>Verinin Kaynağı</b>	Ticaret Bakanlığı						

Performans Göstergesi	Ölçü Birimi	2018	2019 Planlanan	2019 YS Gerç. Tahmini	2020 Hedef	2021 Tahmin	2022 Tahmin
6- İhraç ürünlerimizin EXPO, fuar, sergi, seminer, kongre, konferans gibi platformlarda tanıtılmasına yönelik etkinlik sayısı	Adet	0	1	1	0	0	0
<b>Göstergeye İlişkin Açıklama</b>	İhraç ürünlerimizin tanıtılması için düzenlenen EXPO, fuar, sergi, seminer, kongre ve konferans gibi etkinliklerin sayısını ifade etmektedir.						
<b>Hesaplama Yöntemi</b>	Performans göstergesine ilişkin etkinlik sayısı kurumsal verilerden elde edilmektedir.						

Verinin Kaynağı	Ticaret Bakanlığı
-----------------	-------------------

Performans Göstergesi	Ölçü Birimi	2018	2019 Planlanan	2019 YS Gerç. Tahmini	2020 Hedef	2021 Tahmin	2022 Tahmin
7- İmzalanan ticaret, ekonomik, teknik işbirliği anlaşmaları ile tercihli ticaret ile hizmet ticareti anlaşmalarının sayısı	Adet	2	2	2	2	0	1
<b>Göstergeye İlişkin Açıklama</b>	Firmalarımıza şeffaf, öngörülebilir ve istikrarlı bir iş ortamı sağlanması ve böylece ticaretimizin artırılması amacıyla, yatırımlar, altyapı, enerji, çevre, ulaşım, teknoloji, müteahhitlik ve mühendislik hizmetleri, madencilik gibi birçok alanda ticari ve ekonomik işbirliğine dönük anlaşmalar sonuçlandırılmaktadır.						
<b>Hesaplama Yöntemi</b>	İmzalanan anlaşmaların sayısı baz alınmaktadır.						
Verinin Kaynağı	Ticaret Bakanlığı						

Performans Göstergesi	Ölçü Birimi	2018	2019 Planlanan	2019 YS Gerç. Tahmini	2020 Hedef	2021 Tahmin	2022 Tahmin
8- Serbest bölgelerdeki ar-ge konulu ruhsat sayısı	Adet	23	25	26	27	29	32
<b>Göstergeye İlişkin Açıklama</b>	Serbest Bölgelerdeki ar-ge konulu ruhsat sayısını göstermektedir.						
<b>Hesaplama Yöntemi</b>	Serbest Bölgeler Bilgisayar Uygulama Programı (SBBUP) üzerinden hesaplanmaktadır.						
Verinin Kaynağı	Ticaret Bakanlığı						

Performans Göstergesi	Ölçü Birimi	2018	2019 Planlanan	2019 YS Gerç. Tahmini	2020 Hedef	2021 Tahmin	2022 Tahmin
9- Serbest bölgelerdeki üretim ruhsatı sayısının toplam ruhsat sayısına oranı	Yüzde	35	36	36	37	38	39
<b>Göstergeye İlişkin Açıklama</b>	Serbest bölgelerde üretim konulu faaliyet ruhsatlarının tüm ruhsatlar içindeki payını ifade etmektedir.						
<b>Hesaplama Yöntemi</b>	Üretim konulu ruhsatlar/ Tüm ruhsatlar						
Verinin Kaynağı	Ticaret Bakanlığı						



Performans Göstergesi	Ölçü Birimi	2018	2019 Planlanan	2019 YS Gerç. Tahmini	2020 Hedef	2021 Tahmin	2022 Tahmin
10- Serbest bölgelerden yurtdışına yapılan satışların toplam serbest bölge ticaret hacmi içerisindeki payı	Yüzde	38	40	40	42	44	46
<b>Göstergeye İlişkin Açıklama</b>	18 serbest bölgeden yurtdışı yönlü satışların toplam satışlara oranını ifade etmektedir.						
<b>Hesaplama Yöntemi</b>	Serbest Bölgelerden Yurtdışına Satış/Toplam Ticaret Hacmi						
<b>Verinin Kaynağı</b>	Ticaret Bakanlığı						

Performans Göstergesi	Ölçü Birimi	2018	2019 Planlanan	2019 YS Gerç. Tahmini	2020 Hedef	2021 Tahmin	2022 Tahmin
11- Serbest bölgelerin tanıtımı amacıyla yurt içi ve dışında düzenlenen veya iştirak edilen etkinlik sayısı (kümülatif)	Adet	20	23	20	27	30	33
<b>Göstergeye İlişkin Açıklama</b>	Türkiye'deki serbest bölgelere yatırımcı çekmek amacıyla düzenlenen yurtiçi ve yurtdışı etkinlik sayısını göstermektedir.						
<b>Hesaplama Yöntemi</b>	Serbest Bölgeler Bilgisayar Uygulama Programı (SBBUP) üzerinden hesaplanmaktadır.						
<b>Verinin Kaynağı</b>	Ticaret Bakanlığı						

Performans Göstergesi	Ölçü Birimi	2018	2019 Planlanan	2019 YS Gerç. Tahmini	2020	2021 Tahmin	2022 Tahmin
12- TL ile yapılan ihracatın toplam ihracat içindeki payı	Yüzde	4,5	4,6	4,6	4,8	5	5,2
<b>Göstergeye İlişkin Açıklama</b>	Türk Lirası (TL) ile yapılan ihracatın Türkiye'nin toplam ihracatı içerisindeki payını ifade etmektedir.						
<b>Hesaplama Yöntemi</b>	TL ile yapılan ihracatın bir önceki yıla göre değişim oranı, toplam ihracatın bir önceki yıla göre değişim oranına bölünerek 1991-2018 yılları için oranlar hesaplanmaktadır. Söz konusu oranlardaki trend dışı değerler hariç tutularak ortalama alınmakta ve bir katsayı elde edilmektedir. 2019-2022 dönemi Yeni Ekonomi Programı (YEP) ihracat tahminleri kullanılarak toplam ihracatın bir önceki yıla göre değişim oranları hesaplanmakta ve elde edilen katsayı ile çarpılarak 2019-2022 dönemi için TL ile yapılan ihracatın bir önceki yıla göre değişim oranı elde edilmektedir. Böylelikle, TL ile yapılan tahmini ihracat değerine ulaşılarak, TL ile yapılan ihracatın Türkiye'nin						

	toplam ihracatı içerisindeki payı hesaplanmaktadır.
<b>Verinin Kaynağı</b>	1990-2018 yılına ait ihracat değerleri Ticaret Bakanlığı Bilgi Sistemi'nden alınmış olup, 2019-2022 dönemine ait ihracat değerleri YEP tahminlerini ifade etmektedir. YEP ihracat tahminleri Genel Ticaret Sistemi'ne göre yayınlanmaktadır. Buna karşın, Bilgi Sistemi verileri ile uyumlu olması için hesaplamalarda Özel Ticaret Sistemi'ne göre YEP ihracat tahminleri dikkate alınmaktadır.

Performans Göstergesi	Ölçü Birimi	2018	2019 Planlanan	2019 YS Gerç. Tahmini	2020 Hedef	2021 Tahmin	2022 Tahmin
13- Ülke ve pazarlar özelinde uygulamaya geçirilecek eylem planları sayısı (kümülatif)	Adet	0	4	4	5	6	7
<b>Göstergeye İlişkin Açıklama</b>	Ülke ve pazarlar özelinde uygulamaya geçirilecek eylem planları sayısını göstermektedir.						
<b>Hesaplama Yöntemi</b>	Birim Faaliyet Raporu baz alınmaktadır.						
<b>Verinin Kaynağı</b>	Ticaret Bakanlığı						

Performans Göstergesi	Ölçü Birimi	2018	2019 Planlanan	2019 YS Gerç. Tahmini	2020 Hedef	2021 Tahmin	2022 Tahmin
14- Yeni akdedilen veya güncellenen serbest ticaret anlaşması sayısı	Adet	5	4	4	5	3	3
<b>Göstergeye İlişkin Açıklama</b>	Firmaların pazara giriş imkânlarının artırılması ve özellikle gümrük vergilerinin azaltılması, uygulamaların yeknesaklaştırılması ve böylece rekabet gücümüzün artırılması amacıyla, çeşitli ülkeler ile STA'lar sonuçlandırılmaktadır.						
<b>Hesaplama Yöntemi</b>	Akdedilen STA/revizyon Protokolü sayısının hesaplanması						
<b>Verinin Kaynağı</b>	Ticaret Bakanlığı						

Performans Göstergesi	Ölçü Birimi	2018	2019 Planlanan	2019 YS Gerç. Tahmini	2020 Hedef	2021 Tahmin	2022 Tahmin
15- Yerinde pazar araştırmaları ve ülke sunumları sayısı	Adet	0	62	62	33	36	38

<b>Göstergeye İlişkin Açıklama</b>	Ülke sunumları ile ihracatçılarımızın pazar çeşitlendirme faaliyetlerine katkı sağlamak amacıyla, ihraç pazarlarına ve potansiyel ürünlere ilişkin bilgilendirme faaliyetleri
------------------------------------	---

	<p>yürütülmektedir. Firmaların, ihrac potansiyeli taşıyan ülkelerle ilgili Pazar bilgilerinin artırılması yoluyla, firma bazında ihrac pazarlarında ve ihrac ürünlerinde çeşitlenme sağlanması hedeflenmektedir.</p> <p>Yerinde Pazar Araştırmaları (YPA) mekanizması ile İhracatımızı geliştirmek, yeni pazarlara giriş ve mevcut pazarlardaki pazar payımızı artırmak hedeflenmektedir. Ülke-sektör eşleşmesi temelinde belirlenen pazarlara yönelik sektörel temelli bu araştırmalar, sahada firma, kurum ve kuruluş görüşmeleri, pazar incelemeleri, fuar ziyaretleri gibi faaliyetler aracılığıyla yürütülmektedir. Raporun ve müteakip çalışmaların sonuçları, Bakanlığımız birimleri ve başta ihracatçılarımız olmak üzere (kamu ve/veya özel) üçüncü taraflar ile paylaşılmaktadır.</p>
<b>Hesaplama Yöntemi</b>	Performans göstergesine ilişkin araştırma ve sunum sayısı kurumsal verilerden elde edilmektedir.
<b>Verinin Kaynağı</b>	Ticaret Bakanlığı

Performans Göstergesi	Ölçü Birimi	2018	2019 Planlanan	2019 YS Gerç. Tahmini	2020 Hedef	2021 Tahmin	2022 Tahmin
16- Dünya Bankası İş Yapılabilirlik Raporu “Lojistik Performans Endeksi”nde iyileştirilme sıra sayısı	Sıra	47	47	47	43	43	40
<b>Göstergeye İlişkin Açıklama</b>	Dünya Bankası tarafından yayımlanan İş Yapılabilirlik Raporunda yer alan ve belirli kriterlere göre ölçümleri gerçekleştirilen Lojistik Performans Endeksinde ülkemizin sırasının iyileşmesini ifade etmektedir.						
<b>Hesaplama Yöntemi</b>	Dünya Bankası tarafından belirlenen ve Bakanlığımızı ilgilendiren belirli kriterlere hangi seviyede uyulduğunun yine Dünya Bankası tarafından tespiti ve ülkeler arasında sıralamasının yapılması						
<b>Verinin Kaynağı</b>	Dünya Bankası						

### Alt Program Kapsamında Yürütülecek Faaliyet Maliyetleri

Faaliyetler	2019 Bütçe	2019 Harcama	2020 Bütçe	2021 Tahmin	2022 Tahmin
<b>İhracatın Düzenlenmesi ve Geliştirilmesi</b>	<b>135.064.000</b>	<b>49.387.199</b>	<b>153.669.800</b>	<b>167.585.200</b>	<b>167.585.200</b>
Bütçe İçi	135.064.000	49.387.199	153.669.800	167.585.200	167.585.200
Bütçe Dışı	0	0	0	0	0

<b>İthalatın Düzenlenmesi</b>	<b>39.342.250</b>	<b>11.335.233</b>	<b>44.838.100</b>	<b>49.184.900</b>	<b>49.184.900</b>
Bütçe İçi	39.342.250	11.335.233	44.838.100	49.184.900	49.184.900
Bütçe Dışı	0	0	0	0	0
<b>Serbest Bölgeler, Yurtdışı Yatırım ve Hizmetler</b>	<b>58.046.250</b>	<b>16.810.159</b>	<b>66.325.100</b>	<b>72.790.900</b>	<b>72.790.900</b>
Bütçe İçi	58.046.250	16.810.159	66.325.100	72.790.900	72.790.900
Bütçe Dışı	0	0	0	0	0
<b>Ticaret Araştırmaları</b>	<b>6.484.250</b>	<b>7.800.322</b>	<b>19.920.900</b>	<b>22.042.200</b>	<b>22.042.200</b>
Bütçe İçi	6.484.250	7.800.322	19.920.900	22.042.200	22.042.200
Bütçe Dışı	0	0	0	0	0
<b>Uluslararası Ticari Anlaşmalar ve İşbirliği</b>	<b>73.932.500</b>	<b>23.393.611</b>	<b>84.288.200</b>	<b>92.258.800</b>	<b>92.258.800</b>
Bütçe İçi	73.932.500	23.393.611	84.288.200	92.258.800	92.258.800
Bütçe Dışı	0	0	0	0	0
<b>Uluslararası Ticari Etkinlikler ve Tanıtım</b>	<b>38.905.500</b>	<b>22.407.085</b>	<b>71.523.000</b>	<b>77.642.700</b>	<b>77.642.700</b>
Bütçe İçi	38.905.500	22.407.085	71.523.000	77.642.700	77.642.700
Bütçe Dışı	0	0	0	0	0
<b>T O P L A M</b>	<b>351.774.750</b>	<b>131.133.609</b>	<b>440.565.100</b>	<b>481.504.700</b>	<b>481.504.700</b>
Bütçe İçi	351.774.750	131.133.609	440.565.100	481.504.700	481.504.700
Bütçe Dışı	0	0	0	0	0

### Faaliyetlere İlişkin Açıklamalar:

İhracatın Düzenlenmesi ve Geliştirilmesi

- İhracatın kalkınma planları ve yıllık programlardaki ilke, hedef ve politikalar yönünde ülke ekonomisi yararına düzenlenmesini, desteklenmesini ve geliştirilmesini sağlamak,
- Kamu kurum ve kuruluşlarına çeşitli mevzuatla verilmiş yetkilerin kullanımında ihracata ilişkin politikaların uygulanmasına dair esasları düzenlemek, uygulamalarla ilgili kuruluşlar arasında koordinasyonu temin etmek ve anılan kurumların ihracata ilişkin yeni düzenlemeleri ile ilgili görüş bildirmek,
- İhracatın geliştirilmesi ve yönlendirilmesine ilişkin madde ve ülke bazında gerekli

	<p>tedbirleri almak ve düzenlemeleri yapmak, ihracatın madde ve ülke bazında geliştirilmesi imkânlarını ve bu imkânlardan azami döviz gelirleri sağlama yollarını araştırmak ve önerilerde bulunmak, ihracatçıları bu konularda eğitmek, ihraç maddelerimize karşı uygulanan kısıtlayıcı tedbirlerin ortadan kaldırılmasına veya iyileştirilmesine yönelik çalışmalar yapmak,</p> <ul style="list-style-type: none"> <li>•Ülke ihracatında veya Dünya ithalatında öne çıkan pazarları düzenli olarak izlemek; bu pazarları ihracatçılara duyurmak, ihraç potansiyeli arz eden ürün ve ürün gruplarını tespit etmek ve ihracatı bu alanlara yönlendirmek amacı ile gerekli düzenlemeleri yapmak ve oluşumları sağlamak,</li> <li>•İhracat Rejimi Kararı da dâhil olmak üzere, ihracata dair mevzuatı hazırlamak ve uygulamak, ihracatın desteklenmesi ve yönlendirilmesi konularında gerekli tedbirleri hazırlamak, uygulamak, uygulamayı takip etmek ve değerlendirmek,</li> <li>•İhracata yönelik krediler ve diğer Devlet destekleri ile ilgili olarak madde ve ülke politikalarına ilişkin esasları belirlemek ve ilgili birim ve kuruluşlara iletme,</li> <li>•İhracatın desteklenmesi amacıyla, uluslararası uygulamalar da dikkate alınarak dahilde işleme ve hariçte işleme rejimlerine ilişkin dış ticaret politikalarını belirlemek ve düzenlemeleri yapmak.</li> </ul>
İthalatın Düzenlenmesi	<p>1-İthalat ile ilgili politikaların uygulanmasına dair esasları belirlemek, izlemek, inceleme ve denetimleri yapmak, yaptırmak,</p> <p>2- İthalat Rejimi Kararı, ithalata dair mevzuat hazırlamak, madde politikalarını teklif etmek, uygulamak, ithalat izinleri belgeleri vermek,</p> <p>3- İthal mallara uygulanacak mali yüklerle ilişkin hazırlıkları yürütmek,</p> <p>4- Korunma önlemleri kapsamında ticaret politikası savunma araçları ile ilgili mevzuat hazırlamak,</p> <p>5-Önlemlerin etkisiz kılınmasına karşı önlemler almak. Ticaret politikası savunma araçlarının etkisini incelemek ve ticaret politikası savunma araçlarının etkisiz kılınmasına ilişkin girişimleri araştırmak,</p> <p>6-Damping ve sübvansiyon soruşturmalarına karşı telafi edici vergi ve korunma önlemleri almak,</p> <p>7-Ticaret politikası savunma araçları ile ilgili ikili ve çok taraflı istişareleri yürütmek,</p> <p>8-Dünya Ticaret Örgütü ve diğer ülke uygulamalarını takip etmek, bu uygulamalar nedeniyle ortaya çıkan anlaşmazlıklarda Türkiye'nin menfaatlerini ilgili uluslararası platformlarda savunmak üzere gerekli önlemleri almak.</p>
Serbest Bölgeler, Yurtdışı Yatırım ve Hizmetler	<p>Hizmet ticaretinin geliştirilmesi ve artırılmasına yönelik devlet destekleri uygulamaları sürdürülmekte ve ihtiyaç duyulan düzenleme ve faaliyetler yürütülmektedir.</p>
Ticaret Araştırmaları	<p>Ticaret ile ilgili araştırmalar yapılmakta sektör bazlı makro veya mikro analizler gerçekleştirilmektedir.</p>
Uluslararası Ticari Anlaşmalar ve İşbirliği	<p>Firmalarımızın pazarlara erişim imkanlarının iyileştirilmesi ve adil rekabet ortamında çalışmalarının sağlanması amacıyla ikili düzeyde temaslarda bulunulmakta, ayrıca yeni ülkelerle STA'lar akdedilmekte ve mevcut STA'ların kapsamı günümüz ticari</p>

	<p>ihtiyaçları çerçevesinde güncellenmektedir.</p> <p>Gümrük alanında yapılan Basitleştirilmiş Gümrük Hattı, Transit Veri Değişimi, İhracat Verileri Değişimi, Karşılıklı İdari Yardım (KİYA) Anlaşmaları vasıtasıyla başta ticaret erbabını, güvenli ve hızlı ticaretin sağlanması ve geliştirilmesi yönünde çalışmalar yürütülmektedir.</p>
Uluslararası Ticari Etkinlikler ve Tanıtım	Uluslararası sergi konferans tanıtım organizasyonu ve benzeri programlara yönelik olarak yeni nesil tanıtım ve iletişim araçları ile Türk malı algısının tanıtılması, yurtdışı pazarlarda güçlendirilmesine yönelik etkinlik, tanıtım, sunum ve araştırmalar yapılmaktadır.

<b>Alt Program Adı</b>	İç Ticaretin Düzenlenmesi Ve Geliştirilmesi
<b>Alt Programın Kapsamı</b>	<p>Toptancı hallerinin modern hizmet tesislerini içerecek şekilde kurulması, profesyonel bir anlayışla işletilmesi ve yönetilmesi, üretici fiyatı ile tüketici fiyatı arasındaki makasın daraltılması amacıyla ilgili kanunda değişiklik çalışmaları yapılmaktadır.- Lisanslı depo sayısının artırılmasına yönelik çalışmalar yapılmaktadır. Merkezi Sicil Kayıt Sistemi'ne (MERSİS) esnaf ve sanatkarlar ile dernek ve vakıfların dahil edilmesi çalışmaları yürütülmektedir. Perakende Bilgi Sistemi projesinin tamamlanması neticesinde perakende işletmelerinin kuruluş, faaliyet ve kapanış işlemlerinin Tamamının elektronik ortamda ve tek noktadan gerçekleştirilmesi sağlanacaktır. E-ticaret yapan işletmelerin ulaşılabilir olması ve e-ticaret verilerinin sağlıklı bir şekilde takip edilmesi amacıyla Elektronik Ticaret Bilgi Sistemi (ETBİS) oluşturulmuştur. Güven Damgası uygulaması ile; özellikle e-ticaret yapan küçük işletmelerimizin güven algısı yaratabilmelerinde ve markalaşmalarında önemli rol oynayacağı, işletmelerimizin yeni pazarlara açılması ve yeni müşterilere ulaşmasını kolaylaştırarak e-ihracatımıza olumlu katkı sağlayıcı ve e-ticaret girişimcilerinin tanınırlığının, itibarının, ulusal ve uluslararası rekabet gücü ile elektronik ticaret hacminin arttırılmasında etkili olacağı mütalaa edilmektedir. E-imza kullanılarak gerçekleştirilen şirket kuruluşlarının toplam şirket kuruluşları içerisindeki oranının kademeli olarak artırılması hedeflenmekte olup, bu kapsamda çalışmalar yürütülmektedir. Üretici Örgütlerinin Pazar paylarının arttırılması ile üretici ve tüketici fiyatları arasındaki makasın daraltılmasına yönelik çalışmalar yürütülmektedir. Diğer taraftan, ticaret ile ilgili araştırmalar yapılmakta, sektör bazlı makro veya mikro analizler gerçekleştirilmektedir.</p>
<b>Alt Program Hedefi</b>	İç ticarete yönelik ekonomik faaliyetlerin teşvik edilmesini, bu kapsamda gerekli düzenlemeler yapılması ve uygulanmasını, esnaf sanatkârlar ile kooperatifçiliğin geliştirilmesini sağlamak, gerekli ticari araştırmaları yapmak.

## Performans Göstergeleri

Performans Göstergesi	Ölçü Birimi	2018	2019 Planlanan	2019 YS Gerç. Tahmini	2020 Hedef	2021 Tahmin	2022 Tahmin
1- E-ticaret işlem hacmi	Milyar TL	139	0	190	250	340	450
<b>Göstergeye İlişkin Açıklama</b>	E-ticaret yapan işletmelerin ulaşılabilir olması ve e-ticaret verilerinin sağlıklı bir şekilde takip edilmesi amacıyla Elektronik Ticaret Bilgi Sistemi ve Bildirim Yükümlülükleri Hakkında Tebliğ hazırlanarak 11/08/2017 tarihinde yürürlüğe girmiş ve Elektronik Ticaret Bilgi Sistemi (ETBİS) oluşturulmuştur. ETBİS'den istatistiksel sonuç çıkarımı yapılması noktasında metodoloji çalışmaları henüz tamamlanmadığından 2019 yılına ait veri elimizde bulunmamaktadır. Diğer taraftan, Bankalararası Kart Merkezi (BKM) tarafından yıllık olarak internet üzerinden yapılan kartlı ödemelere ilişkin veri açıklanmaktadır. Ancak, söz konusu veri içerisinde e-ticaret ödemeleri dışında, vergi, fatura ve e-tahsilat işletmeleri gibi farklı ödeme işlemleri bulunmaktadır.						
<b>Hesaplama Yöntemi</b>	BKM tarafından yayınlanan internet üzerinden yapılan kartlı ödemeler verisinden beş yıllık bir kesit alınıp incelenerek yıllara göre göstermiş olduğu artış miktarı hesaplanmıştır. Elde edilen oranlar geçmiş yıllardaki internet üzerinden yapılan kartlı ödeme tutarlarına eklenmek suretiyle 2019-2022 yıllarına ait tahmin değerleri hesaplanmıştır.						
<b>Verinin Kaynağı</b>	BKM tarafından yıllık olarak açıklanan internet üzerinden yapılan kartlı ödemelere ilişkin 2014-2018 yılları arasındaki beş yıllık dönem kapsamındaki veriler değerlendirildiğinde yıllık olarak ortalama %35'lik bir artış gerçekleştiği gözlemlenmiştir. Bu kapsamda, yukarıda yer alan tahminlerde bulunulmuş olup ETBİS üzerinden istatistiki veriler elde edilmeye başlandığında söz konusu tahminler güncellenebilecektir.						

Performans Göstergesi	Ölçü Birimi	2018	2019 Planlanan	2019 YS Gerç. Tahmini	2020 Hedef	2021 Tahmin	2022 Tahmin
2- Esnaf ve sanatkârların kullandığı hazine destekli kredi miktarı	Milyon TL	18.715	26.130	26.130	28.745	31.620	34.780
<b>Göstergeye İlişkin Açıklama</b>	Esnaf ve sanatkârların Halkbank aracılığıyla kullanmış oldukları kredi miktarını göstermektedir.						
<b>Hesaplama Yöntemi</b>	Tabloda görünen rakamlar bir önceki dönem gerçekleşme değeri üzerinden enflasyon rakamları da dikkate alınarak % 10'luk bir artış olacağı tahmin edilerek hesaplanmıştır.						
<b>Verinin Kaynağı</b>	Halkbank						

Performans Göstergesi	Ölçü Birimi	2018	2019 Planlanan	2019 YS Gerç. Tahmini	2020 Hedef	2021 Tahmin	2022 Tahmin
3- Güven damgası alan e-ticaret sitesi sayısı	Adet	0	100	10	500	1.000	2.500
<b>Göstergeye İlişkin Açıklama</b>	Ülkemizde internet kullanıcılarının çevrim içi alışveriş yapmalarının önündeki başlıca engeller güvenlik, gizlilik ve hizmet kalitesi konularında yaşanan endişelerdir. Bakanlığımızca söz konusu endişelerin giderilmesi, elektronik ticarete güvenlik ve hizmet kalitesi standartlarının yükseltilmesi ve e-ticaret sitelerinin güvenilirliğinin tesis edilmesi amacıyla Güven Damgası uygulaması oluşturulmuş olup Türkiye Odalar ve Borsalar Birliği (TOBB), Güven Damgasına ilişkin süreçleri yönetmek ve gerekli denetimleri yapmak üzere Güven Damgası Sağlayıcı (GDS) olarak yetkilendirilmiştir. Tebliğ kapsamında GDS tarafından yıllık olarak faaliyet raporu sunulacaktır. Bu kapsamda, ilgili performans göstergesine ilişkin raporlamada yıllık olarak yapılabilecektir.						
<b>Hesaplama Yöntemi</b>	“Güven Damgası Sisteminin kullanımı yaygınlaştırılacaktır” tedbirine ilişkin ilerlemenin ölçülebilmesi amacıyla GDS tarafından e-ticaret siteleri ve platformlarına tahsis edilen güven damgası sayısı performans göstergesi olarak belirlenmiştir.						
<b>Verinin Kaynağı</b>	Bakanlığımızca GDS olarak yetkilendirilen TOBB tarafından yıllık olarak faaliyet raporu sunulacak olup ilgili performans göstergesine ilişkin veri söz konusu rapor içeriğinden elde edilecektir.						

Performans Göstergesi	Ölçü Birimi	2018	2019 Planlanan	2019 YS Gerç. Tahmini	2020 Hedef	2021 Tahmin	2022 Tahmin
4- Hal kayıt sistemi mobil uygulamasının indirme sayısı	Adet	170.000	220.000	220.000	300.000	375.000	450.000
<b>Göstergeye İlişkin Açıklama</b>	HKS Mobil uygulaması kullanımının yaygınlaşması ile tüketicilerin ürün bilgilerine ulaşımının kolaylaştırılması ve verilerin daha şeffaf ve sağlıklı olması amaçlanmaktadır.						
<b>Hesaplama Yöntemi</b>	Mobil Uygulamanın Yıl İçindeki İndirilme Sayısı baz alınmaktadır.						
<b>Verinin Kaynağı</b>	Ticaret Bakanlığı						

Performans Göstergesi	Ölçü Birimi	2018	2019 Planlanan	2019 YS Gerç. Tahmini	2020 Hedef	2021 Tahmin	2022 Tahmin
5- İhracat yapan esnaf ve sanatkâr sayısındaki artış oranı	Yüzde	9	10	10	10	10	10
<b>Göstergeye İlişkin Açıklama</b>	Her yıl ihracat gerçekleştiren esnaf ve sanatkâr sayısının bir önceki yıla göre artış oranını göstermektedir.						



<b>Hesaplama Yöntemi</b>	2019 yılı için planlanan ve yılsonu gerçekleşme tahminlerinin aynı olacağı değerlendirilmektedir. 2020 ve sonraki yıllarda % 10'luk bir artış olacağı tahmin edilmektedir.
<b>Verinin Kaynağı</b>	Esnaf ve Sanatkârlar Bilgi Sistemi (ESBİS) ve Girişimci Bilgi Sistemi

<b>Performans Göstergesi</b>	<b>Ölçü Birimi</b>	<b>2018</b>	<b>2019 Planlanan</b>	<b>2019 YS Gerç. Tahmini</b>	<b>2020 Hedef</b>	<b>2021 Tahmin</b>	<b>2022 Tahmin</b>
6- Kadın kooperatifleri sayısı (kümülatif)	Sayı	101	60	60	65	70	75
<b>Göstergeye İlişkin Açıklama</b>	Gösterge kadınların kooperatif çatısı altında örgütlenerek istihdama katıldıklarına işaret etmektedir.						
<b>Hesaplama Yöntemi</b>	Kooperatif Bilgi Sistemine yapılan kayıtlar baz alınmaktadır.						
<b>Verinin Kaynağı</b>	Kooperatif Bilgi Sistemi						

<b>Performans Göstergesi</b>	<b>Ölçü Birimi</b>	<b>2018</b>	<b>2019 Planlanan</b>	<b>2019 YS Gerç. Tahmini</b>	<b>2020 Hedef</b>	<b>2021 Tahmin</b>	<b>2022 Tahmin</b>
7- Kooperatif kuruluş başvurularının ortalama cevaplandırılma süresi	Gün	10	7	7	7	7	5
<b>Göstergeye İlişkin Açıklama</b>	Kooperatif kurma talebinde bulunan vatandaşların kuruluş başvurularının değerlendirilerek tamamlanma sürelerini göstermektedir.						
<b>Hesaplama Yöntemi</b>	2019 yılı için planlanan ve yılsonu gerçekleşme tahminlerinin aynı olacağı değerlendirilmektedir. 2022 yılında bu sürenin 5 güne düşmesi hedeflenmektedir.						
<b>Verinin Kaynağı</b>	EBYS, Makam Oluru, Makam Onayı ve dosya kayıtları						

<b>Performans Göstergesi</b>	<b>Ölçü Birimi</b>	<b>2018</b>	<b>2019 Planlanan</b>	<b>2019 YS Gerç. Tahmini</b>	<b>2020 Hedef</b>	<b>2021 Tahmin</b>	<b>2022 Tahmin</b>
8- Kooperatifçilik eğitimi verilen kadın girişimci sayısı	Sayı	995	1.200	1.200	1.300	1.500	1.750
<b>Göstergeye İlişkin Açıklama</b>	Kadın Kooperatifçiliğinin yaygınlaştırılmasına yönelik Bakanlığımız eğitim faaliyetleri sayısını göstermektedir.						
<b>Hesaplama Yöntemi</b>	Eğitim faaliyetlerine sivil toplumun ilgisi göz önünde bulundurularak hesaplanmıştır.						
<b>Verinin Kaynağı</b>	Eğitmenler tarafından toplantı sonrası alınan notlar.						

Performans Göstergesi	Ölçü Birimi	2018	2019 Planlanan	2019 YS Gerç. Tahmini	2020 Hedef	2021 Tahmin	2022 Tahmin
9- Kurulan kooperatif sayısı	Adet	0	25	25	30	35	40
<b>Göstergeye İlişkin Açıklama</b>	Kurulan yeni tür kooperatif sayısını göstermektedir.						
<b>Hesaplama Yöntemi</b>	2019 yılı için planlanan ve yılsonu gerçekleşme tahminlerinin aynı olacağı değerlendirilmektedir. 2019 yılından 2022 yılına kadar (2022 dahil) bu rakamlarda 5 birimlik artışların sağlanması hedeflenmektedir.						
<b>Verinin Kaynağı</b>	Kooperatif Bilgi Sistemi (KOOP-BİS)						

Performans Göstergesi	Ölçü Birimi	2018	2019 Planlanan	2019 YS Gerç. Tahmini	2020 Hedef	2021 Tahmin	2022 Tahmin
10- Lisanslı depo sayısı (kümülatif)	Adet	70	90	90	100	120	130
<b>Göstergeye İlişkin Açıklama</b>	Lisanslı depo sayısı ve kapasitesinin artırılmasına yönelik olarak yeni ürünlerin sisteme dâhil edilmesi sağlanacaktır. Lisanslı depoculuk ve ürün ihtisas borsacılığı sisteminin yaygınlaştırılması ile üreticiler ürünlerini depolayabilecekleri sağlıklı ve sigortalı depo imkânına kavuşacak, ürünlerini fiyatların düşük olduğu hasat dönemlerinde ellerinden çıkarmak zorunda kalmayacaklardır.						
<b>Hesaplama Yöntemi</b>	Bakanlığımızca verilen faaliyet izinlerinin yıllar itibariyle kümülatif olarak toplanması sonucu elde edilmektedir.						
<b>Verinin Kaynağı</b>	Bakanlığımızca verilen faaliyet izin belgesi						

Performans Göstergesi	Ölçü Birimi	2018	2019 Planlanan	2019 YS Gerç. Tahmini	2020 Hedef	2021 Tahmin	2022 Tahmin
11- Merkezi Sicil Kayıt Sistemine entegre olan ekonomik birim oranı	Yüzde	0	50	50	100	100	100
<b>Göstergeye İlişkin Açıklama</b>	Şirket ile ticari işletmelerin kayıt, değişiklik ve terkin işlemlerinin elektronik ortamda yürütüldüğü ve ticaret sicili kayıtları ile tescil ve ilan edilmesi gereken içeriklerin düzenli olarak depolanarak elektronik ortamda sunulduğu Merkezi Sicil Kayıt Sistemi'ne (MERSİS) esnaf ve sanatkarlar ile dernek ve vakıfların dahil edilmesi hedeflenmektedir. Dolayısıyla bu göstergeyle, tüzel kişiliklere ilişkin bilgilerin tek noktadan sağlanması amacıyla, sayılan ekonomik birimlerin MERSİS'e entegre olma oranı izlenecektir.						
<b>Hesaplama Yöntemi</b>	MERSİS'e entegre olan ekonomik birim oranı: (Entegre olan ekonomik birim/Toplam ekonomik birim)*100						

<b>Verinin Kaynağı</b>	MERSİS'e entegre olması hedeflenen ekonomik birimlerin kaynağı olan sistemler baz alınmaktadır. (ESBİS, DERBİS, Vakıfların kayıtlı bulunduğu sistem)
------------------------	--

<b>Performans Göstergesi</b>	<b>Ölçü Birimi</b>	<b>2018</b>	<b>2019 Planlanan</b>	<b>2019 YS Gerç. Tahmini</b>	<b>2020 Hedef</b>	<b>2021 Tahmin</b>	<b>2022 Tahmin</b>
12- Perakende Bilgi Sisteminin tamamlanma oranı	Yüzde	5	50	50	80	100	100
<b>Göstergeye İlişkin Açıklama</b>	Perakende Bilgi Sistemi (PERBİS) analiz ve tasarım süreci tamamlanmış olup yazılım süreci devam etmektedir. 2019 yılı sonunda pilot uygulamaya geçilmesi hedeflenmektedir. PERBİS projesinin tamamlanması ile perakende işletmelerinin kuruluş, faaliyet ve kapanış işlemlerinin tamamının elektronik ortamda ve tek noktadan gerçekleştirilmesi sağlanacaktır.						
<b>Hesaplama Yöntemi</b>	Analiz, Tasarım ve Yazılım süreçlerine göre hedefler belirlenmiştir.						
<b>Verinin Kaynağı</b>	Teslim edilen iş paketleri, iş akış planı ve yüklenici şirketten alınan veriler baz alınmaktadır.						

<b>Performans Göstergesi</b>	<b>Ölçü Birimi</b>	<b>2018</b>	<b>2019 Planlanan</b>	<b>2019 YS Gerç. Tahmini</b>	<b>2020 Hedef</b>	<b>2021 Tahmin</b>	<b>2022 Tahmin</b>
13- Perakende pazarında e-ticaretin oranı	Yüzde	4,5	5,5	5,5	6	7,5	8,5
<b>Göstergeye İlişkin Açıklama</b>	E-ticaret yapan işletmelerin ulaşılabilir olması ve e-ticaret verilerinin sağlıklı bir şekilde takip edilmesi amacıyla Elektronik Ticaret Bilgi Sistemi ve Bildirim Yükümlülükleri Hakkında Tebliğ hazırlanarak 11/08/2017 tarihinde yürürlüğe girmiş ve Elektronik Ticaret Bilgi Sistemi (ETBİS) oluşturulmuştur. Diğer taraftan, Bilişim Sanayicileri Derneği (TÜBİSAD) tarafından yıllık olarak online perakendenin toplam perakendeye oranı açıklanmaktadır.						
<b>Hesaplama Yöntemi</b>	Türkiye'nin online perakende / toplam perakende oranı TÜBİSAD tarafından hesaplanan perakende e-ticaretin toplam perakende sektörü büyüklüğüne bölünmesiyle elde edilmiştir. E-ticaret hacmi ise araştırma kapsamındaki sitelerin ziyaret sayısı, alışverişe dönme oranı ve ortalama sepet büyüklüğü baz alınarak hesaplanmıştır. Araştırma sonucu geçmiş yıllarda elde edilen artış oranları dikkate alınarak 2019-2022 tahminlemesi yapılmıştır.						
<b>Verinin Kaynağı</b>	TÜBİSAD tarafından; toplam perakende sektör büyüklüğü için Euromonitor verisi baz alınmıştır. E-ticaret hacmi ise araştırma kapsamındaki sitelerin ziyaret sayısı, alışverişe dönme oranı ve ortalama sepet büyüklüğü baz alınarak hesaplanmıştır.						

<b>Performans Göstergesi</b>	<b>Ölçü Birimi</b>	<b>2018</b>	<b>2019 Planlanan</b>	<b>2019 YS Gerç. Tahmini</b>	<b>2020 Hedef</b>	<b>2021 Tahmin</b>	<b>2022 Tahmin</b>
14- Şirket kuruluşlarında e-imza kullanım oranı	Yüzde	0	0	0	5	5	7

<b>Göstergeye İlişkin Açıklama</b>	Merkezi Sicil Kayıt Sistemi'nde (MERSİS), şirket kuruluş işlemleri kapsamında, sözleşmelerin elektronik ortamda hazırlanıp ortaklar tarafından e-imza ile imzalanarak ilgili ticaret sicili müdürlüklerine gönderilmesi imkanı sağlanmıştır. Ancak gerek e-imza kullanımının vatandaşlarımız arasında yaygınlığının henüz yetersiz olması gerekse mevcut iş yapma alışkanlıkları göz önüne alındığında, şirket kuruluş işlemlerinde e-imza kullanım oranı yok denecek kadar azdır. Bu kapsamda, şirket kuruluş işlemlerinin günün sağladığı tüm teknik imkanlar kullanılarak güvenli ve hızlı bir biçimde elektronik ortamda gerçekleştirilebilmesini teminen, yapılacak çalışmalarla e-imza kullanılarak gerçekleştirilen şirket kuruluşlarının toplam şirket kuruluşları içerisindeki oranının kademeli olarak artırılması hedeflenmektedir. Dolayısıyla bu göstergeyle, şirket kuruluşlarında elektronik ortamda imzalanan sözleşme sayısı izlenecektir.
<b>Hesaplama Yöntemi</b>	E-imza kullanılarak gerçekleştirilen şirket kuruluşlarının toplam şirket kuruluşları içerisindeki oranı:(E-imza ile kurulan şirket sayısı/Toplam kurulan şirket sayısı) *100
<b>Verinin Kaynağı</b>	Merkezi Sicil Kayıt Sistemi (MERSİS) verileri

Performans Göstergesi	Ölçü Birimi	2018	2019 Planlanan	2019 YS Gerç. Tahmini	2020 Hedef	2021 Tahmin	2022 Tahmin
15- Üretici örgütlerinin pazar payı (kümülatif)	Yüzde	0,6	1	1	2	3	4
<b>Göstergeye İlişkin Açıklama</b>	Üretici Örgütlerinin Pazar paylarının artırılması ile üretici ve tüketici fiyatları arasındaki makasın daraltılması amaçlanmaktadır.						
<b>Hesaplama Yöntemi</b>	Üretici Örgütlerinin Toplam Sebze-Meyve Ticaretindeki Payı						
<b>Verinin Kaynağı</b>	Hal Kayıt Sistemi						

Performans Göstergesi	Ölçü Birimi	2018	2019 Planlanan	2019 YS Gerç. Tahmini	2020 Hedef	2021 Tahmin	2022 Tahmin
16- Elektronik Çek ve Bono Kullanım Oranı	Yüzde	-	-	-	10	15	25
<b>Göstergeye İlişkin Açıklama</b>	İç ticaret faaliyetleri kapsamında kullanılan elektronik çek ve bono kullanımının, toplam çek ve bono kullanımına oranını ifade etmektedir.						
<b>Hesaplama Yöntemi</b>	Kullanılan elektronik çek ve bononun, kullanılan toplam çek ve bono'ya oranı						
<b>Verinin Kaynağı</b>	Bakanlık kayıtları						

Performans Göstergesi	Ölçü Birimi	2018	2019 Planlanan	2019 YS Gerç. Tahmini	2020 Hedef	2021 Tahmin	2022 Tahmin
17- Bir önceki yıla göre esnaf	Yüzde	-	3	3	3	3	3

İşletmesi sayısındaki artış oranı							
<b>Göstergeye İlişkin Açıklama</b>	Esnaf işletmelerindeki artışı ifade etmektedir.						
<b>Hesaplama Yöntemi</b>	Bir önceki yıla göre esnaf işletmesi sayısındaki artış oranı						
<b>Verinin Kaynağı</b>	Bakanlık kayıtları						

Performans Göstergesi	Ölçü Birimi	2018	2019 Planlanan	2019 YS Gerç. Tahmini	2020 Hedef	2021 Tahmin	2022 Tahmin
18- Faal olan kooperatif sayısı	Adet	12.000	12.200	12.200	12.400	12.600	12.800
<b>Göstergeye İlişkin Açıklama</b>	Aktif olan kooperatif sayısını ifade etmektedir.						
<b>Hesaplama Yöntemi</b>	Aktif olan kooperatif sayısının yıllık toplamı						
<b>Verinin Kaynağı</b>	Bakanlık kayıtları						

#### Alt Program Kapsamında Yürütülecek Faaliyet Maliyetleri

Faaliyetler	2019 Bütçe	2019 Harcama	2020 Bütçe	2021 Tahmin	2022 Tahmin
<b>Esnaf ve Sanatkarların Rekabet Güçlerinin Artırılması</b>	<b>29.442.200</b>	<b>16.501.843</b>	<b>38.954.920</b>	<b>42.598.370</b>	<b>42.598.370</b>
Bütçe İçi	29.442.200	16.501.843	38.954.920	42.598.370	42.598.370
Bütçe Dışı	0	0	0	0	0
<b>İç Ticaretin Düzenlenmesi</b>	<b>39.495.500</b>	<b>19.952.769</b>	<b>49.325.130</b>	<b>49.354.250</b>	<b>49.354.250</b>
Bütçe İçi	39.495.500	19.952.769	45.043.500	49.354.250	49.354.250
Bütçe Dışı	0	0	4.281.630	0	0
<b>Kooperatifçiliğin Özendirilmesi ve Güçlendirilmesi</b>	<b>38.908.800</b>	<b>20.219.460</b>	<b>41.340.080</b>	<b>45.045.130</b>	<b>45.045.130</b>
Bütçe İçi	38.908.800	20.219.460	41.340.080	45.045.130	45.045.130
Bütçe Dışı	0	0	0	0	0
<b>Ticaret Araştırmaları</b>	<b>0</b>	<b>803.950</b>	<b>2.209.200</b>	<b>2.465.700</b>	<b>2.465.700</b>

Bütçe İçi	0	803.950	2.209.200	2.465.700	2.465.700
Bütçe Dışı	0	0	0	0	0
<b>T O P L A M</b>	<b>107.846.500</b>	<b>57.478.022</b>	<b>131.829.330</b>	<b>139.463.450</b>	<b>139.463.450</b>
Bütçe İçi	107.846.500	57.478.022	127.547.700	139.463.450	139.463.450
Bütçe Dışı	0	0	4.281.630	0	0

### Faaliyetlere İlişkin Açıklamalar:

Esnaf ve Sanatkarların Rekabet Güçlerinin Artırılması	<p>Esnaf ve sanatkarların uluslararası rekabet gücünü artırmak için “Esnaf ve Sanatkarlara Yönelik Pazarlama ve Markalaşma Projesi” yürürlüğe konulmuştur. Proje kapsamında Deri Giyim, Tekstil, Mobilya, Kuyumculuk ve Makine sektörlerinde faaliyet gösteren esnaf ve sanatkarlara yönelik bir dizi eğitim faaliyeti yürütülmesi hedeflenmektedir. Ayrıca bu eğitimler kapsamında; esnaf ve sanatkarların kooperatifleşme çatısı altında bir araya gelerek faaliyet gösterdiklerinde tüzel kişilik kazanacaklarına böylece özellikle ihracat alanında daha rekabet edebilir noktaya gelebileceklerine de vurgu yapılacaktır.</p>
İç Ticaretin Düzenlenmesi	<p>1-Güven damgası alan e-ticaret sitesi sayısı; Bakanlığımızca elektronik ticarete güvenlik ve hizmet kalitesi standartlarının yükseltilmesi ve e-ticaret sitelerinin güvenilirliğinin tesis edilmesi amacıyla Güven Damgası uygulaması oluşturulmuştur. Güven Damgası uygulamasının; özellikle e-ticaret yapan küçük işletmelerimizin güven algısı yaratabilmelerinde ve markalaşmalarında önemli rol oynayacağı, işletmelerimizin yeni pazarlara açılması ve yeni müşterilere ulaşmasını kolaylaştırarak e-ihracatımıza olumlu katkı sağlayıcı ve e-ticaret girişimcilerinin tanınırlığının, itibarının, ulusal ve uluslararası rekabet gücü ile elektronik ticaret hacminin arttırılmasında etkili olacağı mütalaa edilmektedir.</p> <p>2-Hal kayıt sistemi mobil uygulamasının indirme sayısı; Toptancı hallerinin modern hizmet tesislerini içerecek şekilde kurulması, profesyonel bir anlayışla işletilmesi ve yönetilmesi, üretici fiyatı ile tüketici fiyatı arasındaki makasın daraltılması amacıyla 5957 sayılı Sebze ve Meyveler ile Yeterli Arz ve Talep Derinliği Bulunan Diğer Malların Ticaretinin Düzenlenmesi Hakkında Kanun’da değişiklik çalışmaları yapılacaktır.</p> <p>3-Lisanslı depo sayısı; Lisanslı depo sayısının artırılmasına yönelik çalışmalar yapılacaktır.</p> <p>4-Merkezi Sicil Kayıt Sistemine entegre olan ekonomik birim oranı; Merkezi Sicil Kayıt Sistemi’ne (MERSİS) esnaf ve sanatkarlar ile dernek ve vakıfların dahil edilmesi çalışmaları yürütülecektir.</p> <p>5-Perakende Bilgi Sisteminin tamamlanma oranı; Perakende Bilgi Sistemi (PERBİS)</p>

	<p>analiz ve tasarım süreci tamamlanmış olup yazılım süreci devam etmekte olup, 2019 yılı sonu itibarıyla pilot uygulamaya geçilmesi hedeflenmektedir. PERBİS projesinin tamamlanması neticesinde perakende işletmelerinin kuruluş, faaliyet ve kapanış işlemlerinin tamamının elektronik ortamda ve tek noktadan gerçekleştirilmesi sağlanacaktır.</p> <p>6-Perakende pazarında e-ticaretin oranı; E-ticaret yapan işletmelerin ulaşılabilir olması ve e-ticaret verilerinin sağlıklı bir şekilde takip edilmesi amacıyla Elektronik Ticaret Bilgi Sistemi (ETBİS) oluşturulmuştur. Bu Sistem üzerinden söz konusu verilerin alınmasına çalışmalar yürütülecektir.</p> <p>7-Şirket kuruluşlarında e-imza kullanım oranı; şirket kuruluş işlemlerinin günün sağladığı tüm teknik imkanlar kullanılarak güvenli ve hızlı bir biçimde elektronik ortamda gerçekleştirilebilmesini teminen, yapılacak çalışmalarla e-imza kullanılarak gerçekleştirilen şirket kuruluşlarının toplam şirket kuruluşları içerisindeki oranının kademeli olarak artırılması hedeflenmekte olup, bu kapsamda çalışmalar yürütülecektir.</p>
	<p>8-Üretici örgütlerinin pazar payı; Üretici Örgütlerinin Pazar paylarının artırılması ile üretici ve tüketici fiyatları arasındaki makasın daraltılmasına yönelik çalışmalar yürütülecektir.</p>
Kooperatifçiliğin Özendirilmesi ve Güçlendirilmesi	<p>Kooperatifçilikle ilgili uluslararası yayınlar takip edilerek ve kooperatifçilik alanında faaliyet gösteren uluslararası örgütlerle de işbirliği geliştirilerek kooperatif girişimciliğinin farklı alanlarda uygulanması yönünde çalışmalar yapılacak ve kooperatif girişimciliği yaygınlaştırılacaktır.</p>
Ticaret Araştırmaları	<p>İç ticaretin gelişimini sağlayacak politika önerileri oluşturulacak,, sektör ve ürün bazında araştırmalar yapılacaktır.</p>

<b>Alt Program Adı</b>	Gümrük Hizmetleri
<b>Alt Programın Kapsamı</b>	<p>Gümrük hizmetlerinin kolay ve güvenli bir şekilde sunulmasını sağlamak amacı kapsamında gümrük işlemlerinin ticaret erbabı için daha hızlı ve kolay yapılar hale getirilmesi ve gümrük işlemlerini konu alan düzenlemelere ilişkin bilgiye kolay erişim sağlanması hedeflenmektedir. Ticaret ile ilgili araştırma yapılmakta, sektör bazlı makro veya mikro analizler gerçekleştirilmektedir. Dış ticaret işlemlerinde daha etkin bir risk analizi anlayışıyla merkezi ve yerel risk profilleri oluşturulmakta ve anlık yönlendirmelerle daha sağlıklı analizlerin önü açılmaktadır. Böylece dış ticaret işlemlerinin en uygun risk profilleri çerçevesinde gerçekleştirilmesi sağlanmaktadır. 2019 yılı Planlı Sonradan Kontrol Programı kapsamında belirlenen firmalar sonradan kontrol uygulamalarına tabi tutulmaktadır. Ayrıca, gümrüklerde tasfiyelik hale gelen araç ve eşyaların satışı, şeffaf, katılımcı ve örnek bir model ışığında gerçekleştirilmektedir. Öte yandan, yürütülen çalışmalar ile gümrük mevzuatı uyarınca tasfiyelik hale gelen eşyanın muhafaza edilmesi ve tasfiyesi gerçekleştirilmektedir.</p>

<b>Alt Program Hedefi</b>	Gümrük işlemleri ticaret erbabı için daha hızlı ve kolay yapılır hale getirilecektir.
---------------------------	---

## Performans Göstergeleri

Performans Göstergesi	Ölçü Birimi	2018	2019 Planlanan	2019 YS Gerç. Tahmini	2020 Hedef	2021 Tahmin	2022 Tahmin
1- Elektronik ortama aktarılan gümrük hizmetlerine ilişkin belge sayısı (kümülatif)	Adet	155	174	174	215	215	215
<b>Göstergeye İlişkin Açıklama</b>	Gösterge ile gümrük işlemlerinin ticaret erbabı için daha hızlı ve kolay yapılır hale getirilmesi hedefi ölçülmek istenmektedir. Göstergenin kapsamı; gümrük hizmetlerine ilişkin daha önce kağıt ortamında işlem görüp dijital ortamda işlem görmesi sağlanan belge sayısıdır.						
<b>Hesaplama Yöntemi</b>	Gösterge değeri Tek Pencere Sisteminde işlem gören belge sayısı ile gümrük hizmetlerine ilişkin elektronik uygulamalarda dijital olarak işlem gören belge sayısı toplanarak belirlenmiştir.						
<b>Verinin Kaynağı</b>	Gösterge değerinin hesaplanmasında Bakanlığımız Tek Pencere Sistemindeki ve gümrük hizmetlerine ilişkin diğer elektronik uygulamalardaki veriler kullanılmıştır.						

Performans Göstergesi	Ölçü Birimi	2018	2019 Planlanan	2019 YS Gerç. Tahmini	2020 Hedef	2021 Tahmin	2022 Tahmin
2- Elektronik ortama aktarılan gümrük hizmetlerine ilişkin uygulama sayısı (kümülatif)	Adet	4	9	9	15	19	23
<b>Göstergeye İlişkin Açıklama</b>	Gösterge ile gümrük işlemlerinin ticaret erbabı için daha hızlı ve takip edilebilir hale getirilmesi hedefi ölçülmek istenmektedir. Göstergenin kapsamı; gümrük hizmetlerine ilişkin daha önce manuel olarak yürütülmekte iken dijital ortama taşınan hizmet sayısıdır.						
<b>Hesaplama Yöntemi</b>	Gümrük işlemlerine ilişkin elektronik ortamda sunulan hizmet sayısı belirlenmiştir.						
<b>Verinin Kaynağı</b>	Ticaret Bakanlığı						

Performans Göstergesi	Ölçü Birimi	2018	2019 Planlanan	2019 YS Gerç. Tahmini	2020 Hedef	2021 Tahmin	2022 Tahmin
3- Eşyanın tasfiye yönteminin belirlendiği tarih ile tasfiye yönteminin uygulanması arasındaki süre	Gün	62	60	25	55	50	45



<b>Göstergeye İlişkin Açıklama</b>	Eşyanın satış yöntemi belirlendikten sonra eşyanın ne kadar sürede (eşyanın satışa sunulması, satış hazırlıkları, gerekli fotoğraf ve videoların sisteme yüklenmesi) tasfiye edildiği ölçülmektedir.
<b>Hesaplama Yöntemi</b>	Eşyanın Tasfiye Yönteminin Uygulandığı Tarih – Eşyanın Tasfiye Yönteminin Belirlendiği Tarih
<b>Verinin Kaynağı</b>	Tasfiye Yönetim Sistemi

<b>Performans Göstergesi</b>	<b>Ölçü Birimi</b>	<b>2018</b>	<b>2019 Planlanan</b>	<b>2019 YS Gerç. Tahmini</b>	<b>2020 Hedef</b>	<b>2021 Tahmin</b>	<b>2022 Tahmin</b>
4- Eşyanın tasfiyelik hale geldiği tarih ile tespit tahakkuk belgesinin düzenlendiği tarih arasındaki süre	Gün	228	150	220	120	100	90
<b>Göstergeye İlişkin Açıklama</b>	Eşya tasfiyelik hale geldikten sonra Gümrük Müdürlüklerince Tespit Tahakkuk Belgelerinin düzenlenme süresi tespit edilmektedir.						
<b>Hesaplama Yöntemi</b>	Eşyanın Tespit Tahakkuk Belgesinin Düzenlediği Tarih – Eşyanın Tasfiyelik Hale Geldiği Tarih						
<b>Verinin Kaynağı</b>	Tasfiye Yönetim Sistemi						

<b>Performans Göstergesi</b>	<b>Ölçü Birimi</b>	<b>2018</b>	<b>2019 Planlanan</b>	<b>2019 YS Gerç. Tahmini</b>	<b>2020 Hedef</b>	<b>2021 Tahmin</b>	<b>2022 Tahmin</b>
5- Eşyanın tespit tahakkuk belgesinin düzenlendiği tarih ile tasfiye yönteminin belirlenmesi arasındaki süre	Gün	118	70	45	60	50	40
<b>Göstergeye İlişkin Açıklama</b>	Eşyanın Tespit Tahakkuk Belgesi düzenlendikten sonra eşyaya ilişkin işlemlerin (eşyanın satışa uygunluğu, gerekli kurum ve kuruluşlardan uygunluk belgelerinin alınması vb.) yapılarak tasfiye yönteminin (eşyanın hangi usulle satışa sunulacağına tespiti; e-ihale, perakende, tahsis, yeniden ihraç vb.) belirlenmesi için geçen süre tespit edilmektedir.						
<b>Hesaplama Yöntemi</b>	Eşyanın Tasfiye Yönteminin Belirlendiği Tarih - Eşyanın Tespit Tahakkuk Belgesinin Düzenlendiği Tarih						
<b>Verinin Kaynağı</b>	Tasfiye Yönetim Sistemi						

<b>Performans Göstergesi</b>	<b>Ölçü Birimi</b>	<b>2018</b>	<b>2019 Planlanan</b>	<b>2019 YS Gerç. Tahmini</b>	<b>2020 Hedef</b>	<b>2021 Tahmin</b>	<b>2022 Tahmin</b>
6- İhracat kırmızı hat oranı	Yüzde	3,5	3,4	3,4	3,2	3,1	2,9

<b>Göstergeye İlişkin Açıklama</b>	İhracatta kırmızı hatta düşen beyanname sayısının toplam beyanname sayısına oranını ifade etmektedir.
<b>Hesaplama Yöntemi</b>	İhracatta kırmızı hatta düşen beyanname sayısının toplam beyanname sayısına oranı baz alınmaktadır.
<b>Verinin Kaynağı</b>	KDS

<b>Performans Göstergesi</b>	<b>Ölçü Birimi</b>	<b>2018</b>	<b>2019 Planlanan</b>	<b>2019 YS Gerç. Tahmini</b>	<b>2020 Hedef</b>	<b>2021 Tahmin</b>	<b>2022 Tahmin</b>
7- İkili düzeyde ihracat ve transit veri değişimi anlaşma ve protokol sayısı	Adet	5	1	1	1	1	1
<b>Göstergeye İlişkin Açıklama</b>	Ticaretin güvenli bir ortamda sürdürülmesi ve ülkemiz kamu çıkarlarının korunması için ilgili ülkeler ile zaman zaman ticari ve gümrük alanlarında veri değişimi yaparak, firmaların faaliyetlerinin yerinde incelenmesi ve yasalara uygun hareketin sağlanması hedeflenmektedir.						
<b>Hesaplama Yöntemi</b>	İkili düzeyde akdedilen ihracat ve transit veri değişimi anlaşma ve protokol sayısı hesaplanmaktadır.						
<b>Verinin Kaynağı</b>	Ticaret Bakanlığı						

<b>Performans Göstergesi</b>	<b>Ölçü Birimi</b>	<b>2018</b>	<b>2019 Planlanan</b>	<b>2019 YS Gerç. Tahmini</b>	<b>2020 Hedef</b>	<b>2021 Tahmin</b>	<b>2022 Tahmin</b>
8- İlk 4 saatte gümrüklemesi tamamlanan ihracat beyannamesi oranı	Yüzde	84	85	85	86	87	88
<b>Göstergeye İlişkin Açıklama</b>	İlk 4 saatte gümrüklemesi tamamlanan ihracat beyannamesi oranı ölçülmektedir.						
<b>Hesaplama Yöntemi</b>	İşlem sürelerinin hesaplanmasında, ihracat beyannamelerinin tescili ile gümrük müdürlüğüne gerçekleştirilen kontrol ve muayene işlemlerinin bitirilmesine kadar olan süre esas alınmaktadır.						
<b>Verinin Kaynağı</b>	Ticaret Bakanlığı						

<b>Performans Göstergesi</b>	<b>Ölçü Birimi</b>	<b>2018</b>	<b>2019 Planlanan</b>	<b>2019 YS Gerç. Tahmini</b>	<b>2020 Hedef</b>	<b>2021 Tahmin</b>	<b>2022 Tahmin</b>
9- İlk 8 saate gümrüklemesi tamamlanan ithalat beyannamesi oranı	Yüzde	44	45	45	46	47	48

<b>Göstergeye İlişkin Açıklama</b>	İlk 8 saate gümrüklemesi tamamlanan ithalat beyannamesi oranı ölçülmektedir.
<b>Hesaplama Yöntemi</b>	İşlem sürelerinin hesaplanmasında, gümrük beyannamelerinin tescili ile vergilerin ödenmesine kadar olan süre esas alınmaktadır.
<b>Verinin Kaynağı</b>	Ticaret Bakanlığı

<b>Performans Göstergesi</b>	<b>Ölçü Birimi</b>	<b>2018</b>	<b>2019 Planlanan</b>	<b>2019 YS Gerç. Tahmini</b>	<b>2020 Hedef</b>	<b>2021 Tahmin</b>	<b>2022 Tahmin</b>
10- İthalat kırmızı hat oranı	Yüzde	13,2	12,8	12,8	12,4	12	11,7
<b>Göstergeye İlişkin Açıklama</b>	İthalatta kırmızı hatta düşen beyanname sayısının toplam beyanname sayısına oranını ifade etmektedir.						
<b>Hesaplama Yöntemi</b>	İthalatta kırmızı hatta düşen beyanname sayısının toplam beyanname sayısına oranı baz alınmaktadır. (yüzde)						
<b>Verinin Kaynağı</b>	KDS						

<b>Performans Göstergesi</b>	<b>Ölçü Birimi</b>	<b>2018</b>	<b>2019 Planlanan</b>	<b>2019 YS Gerç. Tahmini</b>	<b>2020 Hedef</b>	<b>2021 Tahmin</b>	<b>2022 Tahmin</b>
11- Planlı sonradan kontrole tabi tutulan firma sayısındaki artış oranı	Yüzde	0	2	2	2	2	2
<b>Göstergeye İlişkin Açıklama</b>	Yıllık Planlı Sonradan Kontrol Programı kapsamında denetime alınması planlanan firma sayısı ile bu sayının 2023 yılına kadar her yıl yüzde(%) kaç oranında artış göstereceğine ilişkin göstergedir.						
<b>Hesaplama Yöntemi</b>	Bakanlığımız veri tabanlarında yer alan bilgilerin değerlendirilmesi neticesinde belirlenen firma sayısına göre her yıl önceki yıla göre yüzde(%)2, 2019-2022 yılları arasında ise toplamda %8 oranında artış gerçekleşecektir.						
<b>Verinin Kaynağı</b>	Bakanlığımız veri tabanları(GÜVAS, KDS, BİLGE) ile Denetim Elemanları Raporları						

<b>Performans Göstergesi</b>	<b>Ölçü Birimi</b>	<b>2018</b>	<b>2019 Planlanan</b>	<b>2019 YS Gerç. Tahmini</b>	<b>2020 Hedef</b>	<b>2021 Tahmin</b>	<b>2022 Tahmin</b>
12- Türkiye'nin sınır ötesi ticaret endeksi sıralaması	Sayı	42	41	41	40	39	38
<b>Göstergeye İlişkin Açıklama</b>	Gösterge ile, Türkiye'nin diğer ülkelerle karşılaştırmalı olarak sınır ötesi ticaret endeksi sıralamasındaki yeri ölçülmektedir.						
<b>Hesaplama Yöntemi</b>	Hesaplama yöntemi olarak yurtiçi taşımacılık, sınırdan geçiş ve belge uygunluğu						

	esas alınarak ithalat ve ihracattaki süreler ile maliyetlerin ağırlıklı ortalaması alınmaktadır.
<b>Verinin Kaynağı</b>	UN COMTRADE (Uluslararası Ticaret İstatistikleri Veri Tabanı)

<b>Performans Göstergesi</b>	<b>Ölçü Birimi</b>	<b>2018</b>	<b>2019 Planlanan</b>	<b>2019 YS Gerç. Tahmini</b>	<b>2020 Hedef</b>	<b>2021 Tahmin</b>	<b>2022 Tahmin</b>
13- Yetkilendirilmiş yükümlü statüsü sahibi firma sayısı (kümülatif)	Adet	415	475	475	500	525	550
<b>Göstergeye İlişkin Açıklama</b>	Gösterge ile Yetkilendirilmiş Yükümlü sahibi firma sayısındaki yıllık artış ölçülmektedir.						
<b>Hesaplama Yöntemi</b>	Yetkilendirilmiş Yükümlü Statüsü sahibi firma sayısı toplanmaktadır.						
<b>Verinin Kaynağı</b>	Ticaret Bakanlığı						

<b>Performans Göstergesi</b>	<b>Ölçü Birimi</b>	<b>2018</b>	<b>2019 Planlanan</b>	<b>2019 YS Gerç. Tahmini</b>	<b>2020 Hedef</b>	<b>2021 Tahmin</b>	<b>2022 Tahmin</b>
14- İthalatta yükün deniz limanlarında gümrük gözetiminde ortalama bekleme süresi	Gün	6,5	5,7	5,7	5,1	4,4	3,4
<b>Göstergeye İlişkin Açıklama</b>	İthalatta yükün deniz limanlarında gümrük gözetiminde ortalama bekleme sürelerinin azaltılması hedeflenmektedir.						
<b>Hesaplama Yöntemi</b>	Bekleme sürelerinin hesaplanmasında gümrük gözetiminde yüke yönelik ilk işlem ile son işlem arasındaki süre esas alınmaktadır.						
<b>Verinin Kaynağı</b>	Ticaret Bakanlığı						

<b>Performans Göstergesi</b>	<b>Ölçü Birimi</b>	<b>2018</b>	<b>2019 Planlanan</b>	<b>2019 YS Gerç. Tahmini</b>	<b>2020 Hedef</b>	<b>2021 Tahmin</b>	<b>2022 Tahmin</b>
15- İhracatta yükün deniz limanlarında gümrük gözetiminde ortalama bekleme süresi	Gün	2,1	1,8	1,8	1,6	1,4	1,1
<b>Göstergeye İlişkin Açıklama</b>	İhracatta yükün deniz limanlarında gümrük gözetiminde ortalama bekleme sürelerinin azaltılması hedeflenmektedir.						
<b>Hesaplama Yöntemi</b>	Bekleme sürelerinin hesaplanmasında gümrük gözetiminde yüke yönelik ilk işlem ile son işlem arasındaki süre esas alınmaktadır.						

Verinin Kaynağı	Ticaret Bakanlığı
-----------------	-------------------

Performans Göstergesi	Ölçü Birimi	2018	2019 Planlanan	2019 YS Gerç. Tahmini	2020 Hedef	2021 Tahmin	2022 Tahmin
16- İthalatta yükün kara kapılarında gümrük gözetiminde ortalama bekleme süresi	Saat	9,8	8,6	8,6	7,7	6,6	5,1
<b>Göstergeye İlişkin Açıklama</b>	İthalatta yükün kara kapılarında gümrük gözetiminde ortalama bekleme sürelerinin azaltılması hedeflenmektedir.						
<b>Hesaplama Yöntemi</b>	Bekleme sürelerinin hesaplanmasında gümrük gözetiminde yüke yönelik ilk işlem ile son işlem arasındaki süre esas alınmaktadır.						
Verinin Kaynağı	Ticaret Bakanlığı						

Performans Göstergesi	Ölçü Birimi	2018	2019 Planlanan	2019 YS Gerç. Tahmini	2020 Hedef	2021 Tahmin	2022 Tahmin
17- İhracatta yükün kara kapılarında gümrük gözetiminde ortalama bekleme süresi	Saat	6,2	5,4	5,4	4,9	4,2	3,2
<b>Göstergeye İlişkin Açıklama</b>	İhracatta yükün kara kapılarında gümrük gözetiminde ortalama bekleme sürelerinin azaltılması hedeflenmektedir.						
<b>Hesaplama Yöntemi</b>	Bekleme sürelerinin hesaplanmasında gümrük gözetiminde yüke yönelik ilk işlem ile son işlem arasındaki süre esas alınmaktadır.						
Verinin Kaynağı	Ticaret Bakanlığı						

### Alt Program Kapsamında Yürütülecek Faaliyet Maliyetleri

Faaliyetler	2019 Bütçe	2019 Harcama	2020 Bütçe	2021 Tahmin	2022 Tahmin
<b>Gümrük İşlemleri</b>	<b>281.647.550</b>	<b>156.470.688</b>	<b>321.486.350</b>	<b>352.504.200</b>	<b>352.504.200</b>
Bütçe İçi	281.647.550	156.470.688	321.486.350	352.504.200	352.504.200
Bütçe Dışı	0	0	0	0	0
<b>Risk Yönetimi ve Tasfiye</b>	<b>144.743.000</b>	<b>78.394.942</b>	<b>256.744.600</b>	<b>180.994.800</b>	<b>180.994.800</b>
Bütçe İçi	144.743.000	78.394.942	165.236.600	180.994.800	180.994.800

Bütçe Dışı	0	0	91.508.000	0	0
<b>TOPLAM</b>	<b>426.390.550</b>	<b>234.865.630</b>	<b>578.230.950</b>	<b>533.499.000</b>	<b>533.499.000</b>
Bütçe İçi	426.390.550	234.865.630	486.722.950	533.499.000	533.499.000
Bütçe Dışı	0	0	91.508.000	0	0

### Faaliyetlere İlişkin Açıklamalar:

Gümrük İşlemleri	Gümrük hizmetlerinin kolay ve güvenli bir şekilde sunulmasını sağlamak amacıyla gümrük işlemlerinin ticaret erbabı için daha hızlı ve kolay yapılır hale getirilmesi ve gümrük işlemlerini konu alan düzenlemelere ilişkin bilgiye kolay erişim sağlanması hedeflenmektedir.
Risk Yönetimi ve Tasfiye	Gümrük süreçlerinde risk analizi çalışmalarının günümüz teknolojilerinden faydalanılarak daha etkin ve sağlıklı hale getirilmekte, Bakanlığımızca yürütülen sonradan kontrol uygulamaları hayata geçirilmekte ve bu kapsamda Sonradan Kontrol Programı çerçevesinde kontroller yürütülmektedir. Gümrük mevzuatı uyarınca tasfiyelik hale gelen eşyanın muhafaza edilmesi ve tasfiyesi sağlanmaktadır.
Program Adı	Tüketicinin Korunması, Ürün Ve Hizmetlerin Güvenliği Ve Standardizasyonu
Programın Amacı	Güvenli, Kaliteli ve Standartlara Uygun Ürün ve Hizmetlerin Yer Aldığı İzlenebilir Bir Piyasanın Oluşmasını Sağlanması.
Programın Kapsamı	Tüketicinin taraf olduğu iş ve işlemlerde 6502 sayılı Tüketicinin Korunması Hakkında Kanun'un ve ilgili uygulama Yönetmeliklerinin uygulanması, söz konusu yasal düzenlemelerin ihtiyaca göre güncellenmesi, ilgili sivil toplum örgütleri ve diğer işbirlikçi kurum/kuruluşlarla tüketicinin korunmasına yönelik proje ve politika geliştirilmesi, gelişmiş ülke uygulamalarının takibi ve iyi uygulamaların taşınması, tüketiciye yönelik ürünlerin güvenli olup olmadığının tespiti için piyasa gözetimi ve denetimi.
Anahtar Göstergeler	1-Tüketici bilinci oranı
Alt Program Adı	Tüketicinin Korunması Ve Piyasa Gözetimi
Alt Programın Kapsamı	Tüketicinin taraf olduğu iş ve işlemlerde 6502 sayılı Tüketicinin Korunması Hakkında Kanun'un ve ilgili uygulama Yönetmeliklerinin uygulanması, söz konusu yasal düzenlemelerin ihtiyaca göre güncellenmesi, ilgili sivil toplum örgütleri ve diğer işbirlikçi kurum/kuruluşlarla tüketicinin korunmasına yönelik proje ve politika geliştirilmesi, gelişmiş ülke uygulamalarının takibi ve iyi uygulamaların taşınması, tüketiciye yönelik ürünlerin güvenli olup olmadığının tespiti için piyasa gözetimi ve denetiminin sağlanması.

Alt Program Hedefi	Tüketicilerin sağlık ve güvenliği ile ekonomik çıkarlarını koruyucu, kayıplarını giderici tedbirler almak ve gerekli düzenlemeleri yapmak.
--------------------	--

## Performans Göstergeleri

Performans Göstergesi	Ölçü Birimi	2018	2019 Planlanan	2019 YS Gerç. Tahmini	2020 Hedef	2021 Tahmin	2022 Tahmin
1- Denetlenen ürün parti sayısı	Adet	1.804	2.000	2.400	2.200	2.400	2.600
<b>Göstergeye İlişkin Açıklama</b>	Yıl içinde denetime tabi tutulan her bir ürün partisini ifade etmektedir.						
<b>Hesaplama Yöntemi</b>	İstatistiksel olarak İl Müdürlüklerinden aylık talep edilen verilerin içinde direkt denetlenen parti sayısı yer aldığından ayrıca bir hesaplama metodu izlenmemektedir.						
<b>Verinin Kaynağı</b>	Ticaret Bakanlığı						

Performans Göstergesi	Ölçü Birimi	2018	2019 Planlanan	2019 YS Gerç. Tahmini	2020 Hedef	2021 Tahmin	2022 Tahmin
2- Reklam ve haksız ticari uygulamalara ilişkin karara bağlanan dosya sayısı	Adet	4.149	4.250	4.300	4.350	4.450	4.550
<b>Göstergeye İlişkin Açıklama</b>	Bu gösterge Reklam Kurulu'na yapılan başvuru sayısına göre değişkenlik gösterebilmektedir. Başvuru sayısının düşmesi durumunda karar verilen dosya sayısındaki düşüş de olağan olarak kabul edilmelidir.						
<b>Hesaplama Yöntemi</b>	Reklam Kurulu toplantılarında, hakkında karar verilen dosyaların toplam sayısı.						
<b>Verinin Kaynağı</b>	Reklam Kurulu kararları.						

Performans Göstergesi	Ölçü Birimi	2018	2019 Planlanan	2019 YS Gerç. Tahmini	2020 Hedef	2021 Tahmin	2022 Tahmin
3- Tüketici hakem heyetleri başvurularının ortalama karara bağlanma süresi	Gün	104	99	99	94	89	84
<b>Göstergeye İlişkin Açıklama</b>	Tüketici hakem heyetlerinin, tüketici hakem heyeti başkanlığına yapılan bir başvuruyu ortalama karara bağlama süresini belirtir.						
<b>Hesaplama Yöntemi</b>	Karar Tarihi-Şikayet Tarihi/Toplam Karar Sayısı						
<b>Verinin Kaynağı</b>	Tüketici Bilgi Sistemi (TÜBİS) veri tabanı						

Performans Göstergesi	Ölçü Birimi	2018	2019 Planlanan	2019 YS Gerç. Tahmini	2020 Hedef	2021 Tahmin	2022 Tahmin
4- Tüketicilere yönelik hizmet memnuniyet endeksi (yıllık yüzde artış)	Yüzde	-	-	-	2	2	2
<b>Göstergeye İlişkin Açıklama</b>	Tüketicilere yönelik hizmet memnuniyet endeksi oluşturulması ve tüketicilere yönelik hizmetlerde tüketici memnuniyetini arttırmaya ilişkin çalışmaları ifade etmektedir.						
<b>Hesaplama Yöntemi</b>	Bakanlığımızca hazırlanan endeks raporları hesaplanmaktadır.						
<b>Verinin Kaynağı</b>	Ticaret Bakanlığı						

### Alt Program Kapsamında Yürütülecek Faaliyet Maliyetleri

Faaliyetler	2019 Bütçe	2019 Harcama	2020 Bütçe	2021 Tahmin	2022 Tahmin
<b>Piyasa Gözetimi Faaliyetleri</b>	<b>22.344.000</b>	<b>5.746.069</b>	<b>25.188.000</b>	<b>27.282.000</b>	<b>27.282.000</b>
Bütçe İçi	22.344.000	5.746.069	25.188.000	27.282.000	27.282.000
Bütçe Dışı	0	0	0	0	0
<b>Reklam ve Haksız Ticari Uygulamaların Denetimi</b>	<b>22.344.000</b>	<b>5.746.069</b>	<b>25.188.000</b>	<b>27.282.000</b>	<b>27.282.000</b>
Bütçe İçi	22.344.000	5.746.069	25.188.000	27.282.000	27.282.000
Bütçe Dışı	0	0	0	0	0
<b>Tüketici Hakem Heyetleri Koordinasyon</b>	<b>23.509.000</b>	<b>5.746.069</b>	<b>26.353.000</b>	<b>28.447.000</b>	<b>28.447.000</b>
Bütçe İçi	23.509.000	5.746.069	26.353.000	28.447.000	28.447.000
Bütçe Dışı	0	0	0	0	0
<b>Tüketicinin Bilinçlendirilmesi</b>	<b>47.100.500</b>	<b>19.162.138</b>	<b>53.449.500</b>	<b>58.211.250</b>	<b>58.211.250</b>
Bütçe İçi	47.100.500	19.162.138	53.449.500	58.211.250	58.211.250
Bütçe Dışı	0	0	0	0	0
<b>T O P L A M</b>	<b>115.297.500</b>	<b>36.400.345</b>	<b>130.178.500</b>	<b>141.222.250</b>	<b>141.222.250</b>
Bütçe İçi	115.297.500	36.400.345	130.178.500	141.222.250	141.222.250
Bütçe Dışı	0	0	0	0	0



## Faaliyetlere İlişkin Açıklamalar:

Piyasa Gözetimi Faaliyetleri	Tüketiciciye yönelik ürünlerin güvenliğine ilişkin yasal mevzuatın hazırlanması ve piyasaya sunulan ürünlerin güvenli olup olmadığının mevcut yasal düzenlemeler çerçevesinde kontrol edilmesi.
Reklam ve Haksız Ticari Uygulamaların Denetimi	Tüketicilerin yanıltıcı ve aldatıcı reklamlar ve haksız ticari uygulamalar karşısında korunması amacıyla başvuru üzerine veya re'sen reklam ve haksız ticari uygulamaların denetimi, ihtiyaca göre ilgili mevzuatın güncellenmesi.
Tüketici Hakem Heyetleri Koordinasyon	Türkiye genelinde faaliyet gösteren THH leri arasında uygulama birliğinin sağlanması, gerekli eğitimlerin verilmesi, ihtiyaçlarının tespiti ve giderilmesi, ilgili mevzuatın güncellenmesi.
Tüketicinin Bilinçlendirilmesi	Tüketicilerin hakları, hak arama yolları, başvuru süreci, bilinçli tüketim konularında bilgilendirilmesi; eğitilmesi için gerekli konferans, eğitim toplantısı, eğitim materyalleri hazırlanması; anket vb. yöntemlerle geri bildirimlerin toplanması, değerlendirilmesi ve değerlendirme sonucuna göre politika belirlenmesi; gelişmiş ülke uygulamalarının takip edilmesi.

<b>Alt Program Adı</b>	Ürün Güvenliği Ve Denetimi
<b>Alt Programın Kapsamı</b>	İhracata konu ürünlerin pazar ülkelerine girişte uyması gereken standartlar, teknik düzenlemeler ile uygunluk değerlendirmesi işlemlerinin önemi giderek artmaktadır. Kamu politikasının bir aracı olarak insan sağlığı, çevrenin korunması, tüketicinin doğru bilgilendirilmesi gibi meşru amaçlarla daha yoğun olarak kullanılmaya başlanan bu düzenlemeler, aynı zamanda uluslararası ticareti önemli ölçüde etkilemekte ve ticarete teknik engellere yol açabilmekte olup Bakanlığımızca bu engellerin bertarafına yönelik çalışmalar gerçekleştirilmektedir. Ayrıca, ülkemiz ile AB arasında tesis edilen Gümrük Birliği kapsamında AB Teknik mevzuatına uyum çalışmaları koordine edilmektedir. Bu kapsamda, Gümrük Birliği'nden kaynaklanan yükümlülüklerimiz doğrultusunda, ürün güvenliğine ilişkin AB yatay mevzuatının ulusal mevzuat haline getirilmesi çalışmaları yürütülmektedir. Avrupa Birliği teknik mevzuatı esas alınarak uyumlaştırılmış ve iç piyasada yürürlüğe konulmuş olan teknik mevzuat kapsamına giren ürünlerin ithalatta denetlenmesi, yerli ve ithal tüm ürünlerin aynı kurallara tabi olması, üretime ve yatırıma giden ham ve ara malların değil, tüketiciye yönelik riskli ürünlerin denetlenmesi, kıt kamu kaynaklarının daha az sayıdaki bu riskli ürünlere yönlendirilmesi de kurumumuz sorumluluğunda bulunmaktadır. İlaveten, bazı tarım ürünlerinin ihracatta ve ithalatta ticari kalite yönünden denetlenmesine ilişkin usul ve esaslar düzenlenmektedir. Sadece ithalat ve ihracatta değil ülkemiz piyasasına arz edilen tüm ürünlerin güvenli olmasını teminen 9 farklı kamu kurumu tarafından piyasada

	ürün güvenliğine ilişkin denetimler gerçekleştirilmektedir. Söz konusu faaliyetlerin koordinasyonu da kurumumuz görev ve yetki alanı kapsamına girmektedir.
<b>Alt Program Hedefi</b>	Dış ticaret politikası, genel ekonomik hedefler, insan sağlığı ve güvenliği ile kamu yararı doğrultusunda ürün güvenliği politikalarının oluşturulması, uygulanması ve denetlenmesi.

## Performans Göstergeleri

Performans Göstergesi	Ölçü Birimi	2018	2019 Planlanan	2019 YS Gerç. Tahmini	2020 Hedef	2021 Tahmin	2022 Tahmin
1- İhracat pazarlarımızdaki teknik mevzuat değişikliklerinin DTÖ Ticarete Teknik Engeller Anlaşması ve AB ile ülkemiz arasında kurulan Gümrük Birliği çerçevesinde ilgili taraflara bildirim sayısı	Adet	3905	6100	6100	9500	12900	16300
<b>Göstergeye İlişkin Açıklama</b>	Türkiye ile Avrupa Birliği arasındaki Gümrük Birliği doğrultusunda, 4703 sayılı Kanun'un uygulama yönetmeliklerinden "Teknik Mevzuatın ve Standartların Türkiye ile Avrupa Birliği Arasında Bildirimine Dair Yönetmelik" kapsamındaki bildirim merkezi görevimize istinaden bildirim yapılmaktadır.						
<b>Hesaplama Yöntemi</b>	Avrupa Birliği Üye Ülkeleri tarafından düzenlenmemiş alandaki teknik mevzuat taslaklarının, ülkemizdeki kamu kuruluşlarına bildirim sayısı baz alınmaktadır.						
<b>Verinin Kaynağı</b>	Avrupa Birliği Üye Ülkeleri tarafından düzenlenmemiş alandaki teknik mevzuat taslaklarının ülkemizdeki kamu kuruluşlarına bildirim						

Performans Göstergesi	Ölçü Birimi	2018	2019 Planlanan	2019 YS Gerç. Tahmini	2020 Hedef	2021 Tahmin	2022 Tahmin
2- Avrupa Birliği mevzuatına yönelik bilgilendirme faaliyeti sayısı	Adet	10	10	5	10	10	10
<b>Göstergeye İlişkin Açıklama</b>	Kaliteli ve güvenli ürün arzının sağlanması amacıyla Avrupa Birliği teknik mevzuatına ilişkin bilgilendirmeye yönelik toplantı, konferans, bilgilendirme faaliyetleri gerçekleştirilmektedir. İlgili mevzuatı uygulayan kamu kurumları ile mevzuatın hitap ettiği imalatçı, ithalatçı, dağıtıcı gibi tüm iktisadi işletmecilerin bilgilendirilmesi hedeflenmektedir.						
<b>Hesaplama Yöntemi</b>	İlgili yıl içerisinde gerçekleştirilen bilgilendirme faaliyeti sayısı kullanılmaktadır.						

Verinin Kaynağı	Gerçekleştirilen bilgilendirme faaliyetleri.
-----------------	--

Performans Göstergesi	Ölçü Birimi	2018	2019 Planlanan	2019 YS Gerç. Tahmini	2020 Hedef	2021 Tahmin	2022 Tahmin
3- Avrupa birliği yatay mevzuatına uyum amacıyla güncellenerek Cumhurbaşkanlığı'na sevk edilen mevzuat taslağı sayısı	Adet	1	2	1	2	0	0
<b>Göstergeye İlişkin Açıklama</b>	Gümrük Birliği'nden kaynaklanan yükümlülüklerimiz doğrultusunda, ürün güvenliğine ilişkin AB yatay mevzuatının ulusal mevzuat haline getirilmesi gereklidir. Bu doğrultuda, 4703 sayılı Ürünlere İlişkin Teknik Mevzuatın Hazırlanması ve Uygulanmasına Dair Kanun'un revizyonu amacı ile hazırlanan "Ürün Güvenliği ve Teknik Düzenlemeler Kanun Taslağı" yasalaşma çalışmaları kapsamında, Mart 2019 tarihinde Cumhurbaşkanlığı'na iletilmiştir. Ürün Güvenliği ve Teknik Düzenlemeler Kanun Taslağı'nın yasalaşmasının ardından ardından uygulama yönetmelikleri güncellenerek yasalaşmaları sağlanacaktır.						
<b>Hesaplama Yöntemi</b>	Hazırlanarak yasalaşması amacıyla Cumhurbaşkanlığı'na iletilen mevzuat taslağı sayısı.						
Verinin Kaynağı	Cumhurbaşkanlığı'na sevk edilen mevzuat taslakları.						

Performans Göstergesi	Ölçü Birimi	2018	2019 Planlanan	2019 YS Gerç. Tahmini	2020 Hedef	2021 Tahmin	2022 Tahmin
4- Denetim sonucu tespit edilen uygunsuz ürünlerin denetlenen ürünlere oranı	Yüzde	1,97	2,05	2,02	5	5,5	6
<b>Göstergeye İlişkin Açıklama</b>	Dış Ticarete Risk Esaslı Kontrol Sistemi (TAREKS) üzerinden yapılan başvurulara ilişkin alınan verilerden derlenmiştir.						
<b>Hesaplama Yöntemi</b>	TAREKS veri tabanı						
Verinin Kaynağı	TAREKS veri tabanı						

Performans Göstergesi	Ölçü Birimi	2018	2019 Planlanan	2019 YS Gerç. Tahmini	2020 Hedef	2021 Tahmin	2022 Tahmin
5- Koordinasyon faaliyeti yürütülen Avrupa Birliği teknik mevzuatı sayısı	Adet	30	15	20	15	15	15

<b>Göstergeye İlişkin Açıklama</b>	Avrupa Birliği uyum mevzuatını uyumlaştırmak amacıyla, Türkiye'deki yetkili kuruluşlarca hazırlanan mevzuat teyit alınması amacıyla Avrupa Komisyonu'na taslak aşamasında iken iletilmektedir.
<b>Hesaplama Yöntemi</b>	Düzenlenmiş alan kapsamında Avrupa Komisyonu'na iletilen ulusal mevzuat taslakları sayısı baz alınmaktadır.
<b>Verinin Kaynağı</b>	Düzenlenmiş alan kapsamında Avrupa Komisyonu'na iletilen ulusal mevzuat taslakları.

<b>Performans Göstergesi</b>	<b>Ölçü Birimi</b>	<b>2018</b>	<b>2019 Planlanan</b>	<b>2019 YS Gerç. Tahmini</b>	<b>2020 Hedef</b>	<b>2021 Tahmin</b>	<b>2022 Tahmin</b>
6- Piyasa gözetimi ve denetimi verilerinin Ulusal Piyasa Gözetimi ve Denetimi Bilgi Sistemine taşınması oranı	Yüzde	75	100	100	100	100	100
<b>Göstergeye İlişkin Açıklama</b>	Piyasa gözetimi ve denetiminden sorumlu yetkili kuruluşlar gerçekleştirilen denetim sonuçlarını üçer aylık veriler halinde PGDBİS'e girmektedirler. Söz konusu veri girişi ile piyasa gözetimi ve denetimi faaliyetleri neticesinde piyasada tespit edilen uygunsuz ve güvensiz ürünler ile ilgili olarak bilgi sahibi olunmaktadır.						
<b>Hesaplama Yöntemi</b>	Piyasa gözetimi ve denetiminden sorumlu yetkili kuruluşlar tarafından üçer aylık periyotlar halinde PGDBİS'e girilen denetim sonuçlarına göre yapılan denetimler içerisinde uygunsuz ve güvensiz ürünlerin oranı hesaplanmaktadır.						
<b>Verinin Kaynağı</b>	PGDBİS						

<b>Performans Göstergesi</b>	<b>Ölçü Birimi</b>	<b>2018</b>	<b>2019 Planlanan</b>	<b>2019 YS Gerç. Tahmini</b>	<b>2020 Hedef</b>	<b>2021 Tahmin</b>	<b>2022 Tahmin</b>
7- Standartlara uymayan ürün sayısındaki azalış oranı	Yüzde	23	22	20	18	15	10
<b>Göstergeye İlişkin Açıklama</b>	Dış Ticarete Risk Esaslı Kontrol Sistemi (TAREKS) üzerinden yapılan başvurulara ilişkin alınan verilerden derlenmiştir.						
<b>Hesaplama Yöntemi</b>	TAREKS veri tabanı						
<b>Verinin Kaynağı</b>	TAREKS veri tabanı						

Performans Göstergesi	Ölçü Birimi	2018	2019 Planlanan	2019 YS Gerç. Tahmini	2020 Hedef	2021 Tahmin	2022 Tahmin
8- Tarımsal ürün ihracatçılarımızın yeterli kalite seviyesine ulaşması ve kalite denetimi sistemi hakkında bilgilendirilmesine yönelik faaliyet sayısı	Adet	2	2	2	2	2	2
<b>Göstergeye İlişkin Açıklama</b>	Sorumlu denetçi eğitimleri düzenlenerek firmaların ticari kalite yönünden kendi teknik altyapılarını güçlendirilmesi hedeflenmektedir.						
<b>Hesaplama Yöntemi</b>	Yıl içerisinde düzenlenen sorumlu denetçi eğitimleri ile ihracatçı birliklerinden gelecek talepler doğrultusunda verilen seminerler baz alınmaktadır.						
<b>Verinin Kaynağı</b>	Ticaret Bakanlığı						

Performans Göstergesi	Ölçü Birimi	2018	2019 Planlanan	2019 YS Gerç. Tahmini	2020 Hedef	2021 Tahmin	2022 Tahmin
9- Türkiye ile Avrupa Birliği arasında sorun teşkil eden teknik hususların müzakere edilmesi amacıyla düzenlenen teknik mevzuat çalışma grubu toplantı sayısı	Adet	1	1	1	1	1	1
<b>Göstergeye İlişkin Açıklama</b>	Türkiye ile Avrupa Birliği arasında sorun teşkil eden teknik hususların müzakere edilmesi amacıyla, Gümrük Birliği Ortak Komitesi altında kurulan “Teknik Mevzuat Çalışma Grubu” (TMÇG) toplantıları düzenlenmektedir.						
<b>Hesaplama Yöntemi</b>	Gerçekleştirilen “Teknik Mevzuat Çalışma Grubu” toplantısı sayısı						
<b>Verinin Kaynağı</b>	Ticaret Bakanlığı						

Performans Göstergesi	Ölçü Birimi	2018	2019 Planlanan	2019 YS Gerç. Tahmini	2020 Hedef	2021 Tahmin	2022 Tahmin
10- Ülkemiz yetkili kuruluşları tarafından hazırlanan mevzuat taslaklarının Avrupa Birliği Komisyonu’na bildirim sayısı	Adet	44	35	35	40	40	40
<b>Göstergeye İlişkin Açıklama</b>	Avrupa Birliği uyum mevzuatını uyumlaştırmak amacıyla, Türkiye’deki yetkili kuruluşlarca hazırlanan mevzuat teyit alınması amacıyla Avrupa Komisyonu’na taslak aşamasında iken iletilmektedir. Diğer yandan Avrupa Birliği’nin ürünlere						

	ilişkin ortak düzenlemesinin bulunmadığı “düzenlenmemiş alan”da Üye Ülkeler taslak aşamasında Avrupa Komisyonu aracılığı ile diğer Üye Ülkeleri bilgilendirmek koşulu ile ulusal düzenleme yapmakta serbesttir. Bu doğrultuda, Gümrük Birliği yükümlülüklerimiz dolayısıyla düzenlenmemiş alandaki ulusal mevzuat taslaklarının Avrupa Komisyonu’nun TRIS sistemine bildirim yapılmaktadır.
<b>Hesaplama Yöntemi</b>	Hem düzenlenmiş alan hem de düzenlenmemiş alan kapsamında Avrupa Komisyonu’na iletilen ulusal mevzuat taslakları sayısı baz alınmaktadır.
<b>Verinin Kaynağı</b>	Hem düzenlenmiş alan hem de düzenlenmemiş alan kapsamında Avrupa Komisyonu’na iletilen ulusal mevzuat taslakları.

<b>Performans Göstergesi</b>	<b>Ölçü Birimi</b>	<b>2018</b>	<b>2019 Planlanan</b>	<b>2019 YS Gerç. Tahmini</b>	<b>2020 Hedef</b>	<b>2021 Tahmin</b>	<b>2022 Tahmin</b>
11- Ticari Kalite Denetimlerinde Risk analizi çerçevesinde A sınıfı firmaların tespit edilen olumsuzluk oranı	Yüzde	4,8	4	4	3,5	3	3
<b>Göstergeye İlişkin Açıklama</b>	Risk analizi çerçevesinde A sınıfı firmaların Ticari Kalite Denetimlerinde tespit edilen olumsuzluk oranını ifade etmektedir.						
<b>Hesaplama Yöntemi</b>	Denetim sonuçları						
<b>Verinin Kaynağı</b>	Ticaret Bakanlığı						

### Alt Program Kapsamında Yürütülecek Faaliyet Maliyetleri

<b>Faaliyetler</b>	<b>2019 Bütçe</b>	<b>2019 Harcama</b>	<b>2020 Bütçe</b>	<b>2021 Tahmin</b>	<b>2022 Tahmin</b>
<b>Ticarette Teknik Engeller Anlaşmasının Yürütülmesi</b>	<b>2.928.950</b>	<b>935.275</b>	<b>3.345.680</b>	<b>3.676.480</b>	<b>3.676.480</b>
Bütçe İçi	2.928.950	935.275	3.345.680	3.676.480	3.676.480
Bütçe Dışı	0	0	0	0	0
<b>Ürün Güvenliğinde İhracat Denetimleri</b>	<b>33.706.050</b>	<b>13.802.814</b>	<b>38.334.350</b>	<b>42.070.050</b>	<b>42.070.050</b>
Bütçe İçi	33.706.050	13.802.814	38.334.350	42.070.050	42.070.050
Bütçe Dışı	0	0	0	0	0

<b>Ürün Güvenliğinde İthalat Denetimleri</b>	<b>18.069.450</b>	<b>6.947.359</b>	<b>20.439.890</b>	<b>22.378.190</b>	<b>22.378.190</b>
Bütçe İçi	18.069.450	6.947.359	20.439.890	22.378.190	22.378.190
Bütçe Dışı	0	0	0	0	0
<b>Ürün Güvenliğine Yönelik AB Teknik Mevzuat Uyumu ve Koordinasyonu</b>	<b>2.880.500</b>	<b>932.961</b>	<b>3.304.850</b>	<b>3.635.350</b>	<b>3.635.350</b>
Bütçe İçi	2.880.500	932.961	3.304.850	3.635.350	3.635.350
Bütçe Dışı	0	0	0	0	0
<b>Ürün Kalite Altyapısının Geliştirilmesi</b>	<b>3.844.050</b>	<b>1.192.661</b>	<b>4.378.230</b>	<b>4.808.930</b>	<b>4.808.930</b>
Bütçe İçi	3.844.050	1.192.661	4.378.230	4.808.930	4.808.930
Bütçe Dışı	0	0	0	0	0
<b>T O P L A M</b>	<b>61.429.000</b>	<b>23.811.070</b>	<b>69.803.000</b>	<b>76.569.000</b>	<b>76.569.000</b>
Bütçe İçi	61.429.000	23.811.070	69.803.000	76.569.000	76.569.000
Bütçe Dışı	0	0	0	0	0

### Faaliyetlere İlişkin Açıklamalar:

Ticarette Teknik Engeller Anlaşmasının Yürütülmesi

Günümüzde, ihracata konu ürünlerin pazar ülkelerine girişte uyması gereken standartlar, teknik düzenlemeler ile uygunluk değerlendirmesi işlemlerinin önemi giderek artmaktadır. Kamu politikasının bir aracı olarak insan sağlığı, çevrenin korunması, tüketicinin doğru bilgilendirilmesi gibi meşru amaçlarla daha yoğun olarak kullanılmaya başlanan bu düzenlemeler, aynı zamanda uluslararası ticareti önemli ölçüde etkilemekte ve ticarette teknik engellere yol açabilmektedir. Bu çerçevede, Teknik engel oluşturduğu düşünülen düzenlemeler, Dünya Ticaret Örgütü Ticarette Teknik Engeller (TTE)

Komitesi toplantılarında gündeme getirilmekte ve ihracatımız lehine değişiklikler yapılması yönünde müzakereler yürütülmektedir. 2020 yılında da TTE Komitesi çalışmalarına katılım sağlanacaktır. Ayrıca, ülkemiz tarafından yürürlüğe koyulan teknik düzenlemelerin TTE Anlaşması çerçevesinde DTÖ Sekretaryası aracılığıyla ilgili taraflara bildirim yapılmasına devam edilecektir.

Ürün Güvenliğinde İhracat Denetimleri

Türk malı imajının korunması amacı ile geleneksel Türk tarım ürünleri ihracat aşamasında risk esaslı olarak ticari kalite denetimine tabi tutulmaktadır.

Ürün Güvenliğinde İthalat Denetimleri	9 adet Ürün Güvenliği ve Denetimi Tebliği kapsamında oyuncaklar, sanayi ürünleri, bazı tüketici ürünleri, araç parçaları, Telekom ürünleri vb. ürünler ithalat aşamasında ithalat denetimlerine tabi tutulmaktadır.
Ürün Güvenliğine Yönelik AB Teknik Mevzuat Uyumu ve Koordinasyonu	<p>Gümrük Birliği'nden kaynaklanan yükümlülüklerimiz doğrultusunda, ürün güvenliğine ilişkin AB yatay mevzuatının ulusal mevzuat haline getirilmesi gereklidir. Bu doğrultuda, 4703 sayılı Ürünlere İlişkin Teknik Mevzuatın Hazırlanması ve Uygulanmasına Dair Kanun'un revizyonu amacı ile hazırlanan Ürün Güvenliği ve Teknik Düzenlemeler Kanun Taslağı'nın yasalaşmasının ardından 6 adet Uygulama Yönetmeliğinin güncellenerek yasalaşması sağlanacaktır.</p> <p>- Türkiye ile Avrupa Birliği arasında sorun teşkil eden teknik hususların müzakere edilmesi amacıyla, Gümrük Birliği Ortak Komitesi altında kurulan "Teknik Mevzuat Çalışma Grubu"(TMÇG) toplantıları düzenlenmektedir.</p> <p>- Avrupa Birliği uyum mevzuatını uyumlaştırmak amacıyla, Türkiye'deki yetkili kuruluşlarca hazırlanan mevzuat teyit alınması amacıyla Avrupa Komisyonu'na taslak aşamasında iken iletilmektedir.</p> <p>-Avrupa Birliği'nin ürünlere ilişkin ortak düzenlemesinin bulunmadığı "düzenlenmemiş alan"da yetkili kuruluşlar tarafından hazırlanan mevzuatların taslak aşamasında Avrupa Komisyonu'nun TRIS sistemine bildiri yapılmaktadır.</p> <p>-Kaliteli ve güvenli ürün arzının sağlanmasını sağlayan Avrupa Birliği teknik mevzuatına ilişkin bilgilendirmeye yönelik toplantı, konferans, bilgilendirme faaliyetleri gerçekleştirilmektedir.</p>
Ürün Kalite Altyapısının Geliştirilmesi	Ülkemizde piyasaya arz edilen ürünlerin güvenliğinin sağlanmasını teminen bileşenleri standardizasyon, akreditasyon, uygunluk değerlendirmesi ve metroloji olan kalite altyapısı geliştirilecektir.

## FAALİYET MALİYETLERİ TABLOSU

<b>İdare Adı</b>	Ticaret Bakanlığı
<b>Program Adı</b>	Kayıt Dışı Ekonomiyle Mücadele
<b>Alt Program Adı</b>	Gümrük Muhafaza Hizmetleri
<b>Alt Program Hedefi</b>	Gümrüklü yer ve sahalarda kamu düzeninin bozulmasını önleyecek tedbirleri almak, kaçakçılıkla mücadele etmek
<b>Faaliyet Adı</b>	Gümrük Kaçakçılığıyla Mücadele
<b>Açıklama</b>	Gelişmiş ülkelerdeki gibi risk odaklı, ihracata dayalı büyümeyi destekleyen, gümrüklerde harcanan süreyi ve işlem maliyetlerini en aza indiren, ülke güvenliğine en üst düzeyde katkıyı hedefleyen etkin ve dengeli gümrük gözetimi gerçekleştirerek ve etkin şekilde kaçakçılıkla mücadele ederek ülkemiz



	çıkarlarını en üst düzeyde korumak temel politikamızdır. Gümrük alanında bölgesel ve ikili işbirliği mekanizmaları ile kaçakçılık faaliyetlerine karşı etkin bir şekilde yer alarak, kamu güvenliği ve sağlığını korumaya yönelik uluslararası faaliyetleri etkin bir şekilde yürütmesi için koordinasyon sağlanacaktır.				
<b>EKONOMİK KOD</b>	<b>2019 Bütçe</b>	<b>2019 Harcama (Ağustos)</b>	<b>2020 Bütçe</b>	<b>2021 Tahmin</b>	<b>2022 Tahmin</b>
<i>Personel Giderleri</i>	203.350.600	154.968.668	231.959.400	249.692.200	267.654.600
<i>Sosyal Güvenlik Kurumuna Devlet Primi Giderleri</i>	42.171.400	32.474.302	48.063.800	51.749.000	55.395.800
<i>Mal ve Hizmet Alım Giderleri</i>	32.542.200	21.064.328	34.542.400	37.022.650	39.023.100
<i>Faiz Giderleri</i>					
<i>Cari Transferler</i>	500		500	500	500
<i>Sermaye Giderleri</i>	22.966.000	8.523.319	23.714.000	23.131.000	23.131.000
<i>Sermaye Transferleri</i>					
<i>Borç Verme</i>					
<b>BÜTÇE İÇİ TOPLAM KAYNAK</b>	<b>301.030.700</b>	<b>217.030.617</b>	<b>338.280.100</b>	<b>361.595.350</b>	<b>385.205.000</b>
<i>Döner Sermaye</i>					
<i>Özel Hesap</i>					
<i>Diğer Bütçe Dışı Kaynak</i>					
<b>BÜTÇE DIŞI TOPLAM KAYNAK</b>					
<b>FAALİYET MALİYETİ TOPLAMI</b>	<b>301.030.700</b>	<b>217.030.617</b>	<b>338.280.100</b>	<b>361.595.350</b>	<b>385.205.000</b>

### FAALİYET MALİYETLERİ TABLOSU

<b>İdare Adı</b>	Ticaret Bakanlığı
<b>Program Adı</b>	Ticaretin Düzenlenmesi, Geliştirilmesi Ve Kolaylaştırılması
<b>Alt Program Adı</b>	Dış Ticaretin Düzenlenmesi Ve Geliştirilmesi

<b>Alt Program Hedefi</b>	Dış ticarete yönelik ekonomik faaliyetlerin yapılandırılması ve güçlendirilmesi için gerekli tedbirleri almak, uygulamak ve bu kapsamda etkin dış ticaret politikası geliştirmek ve sürdürmek amacıyla uluslararası çalışmalar yapmak, gerekli koordinasyonu sağlamak				
<b>Faaliyet Adı</b>	İhracatın Düzenlenmesi ve Geliştirilmesi				
<b>Açıklama</b>	<ul style="list-style-type: none"> <li>•İhracatın kalkınma planları ve yıllık programlardaki ilke, hedef ve politikalar yönünde ülke ekonomisi yararına düzenlenmesini, desteklenmesini ve geliştirilmesini sağlamak</li> <li>•Kamu kurum ve kuruluşlarına çeşitli mevzuatla verilmiş yetkilerin kullanımında ihracata ilişkin politikaların uygulanmasına dair esasları düzenlemek, uygulamalarla ilgili kuruluşlar arasında koordinasyonu temin etmek ve anılan kurumların ihracata ilişkin yeni düzenlemeleri ile ilgili görüş bildirmek</li> <li>•İhracatın geliştirilmesi ve yönlendirilmesine ilişkin madde ve ülke bazında gerekli tedbirleri almak ve düzenlemeleri yapmak, ihracatın madde ve ülke bazında geliştirilmesi imkânlarını ve bu imkânlardan azami döviz gelirleri sağlama yollarını araştırmak ve önerilerde bulunmak, ihracatçıları bu konularda eğitmek, ihracat maddelerimize karşı uygulanan kısıtlayıcı tedbirlerin ortadan kaldırılmasına veya iyileştirilmesine yönelik çalışmalar yapmak</li> <li>•Ülke ihracatında veya Dünya ithalatında öne çıkan pazarları düzenli olarak izlemek; bu pazarları ihracatçılara duyurmak, ihracat potansiyeli arz eden ürün ve ürün gruplarını tespit etmek ve ihracatı bu alanlara yönlendirmek amacı ile gerekli düzenlemeleri yapmak ve oluşumları sağlamak</li> <li>•İhracat Rejimi Kararı da dâhil olmak üzere, ihracata dair mevzuatı hazırlamak ve uygulamak, ihracatın desteklenmesi ve yönlendirilmesi konularında gerekli tedbirleri hazırlamak, uygulamak, uygulamayı takip etmek ve değerlendirmek</li> <li>•İhracata yönelik krediler ve diğer Devlet destekleri ile ilgili olarak madde ve ülke politikalarına ilişkin esasları belirlemek ve ilgili birim ve kuruluşlara iletmek</li> <li>•İhracatın desteklenmesi amacıyla, uluslararası uygulamalar da dikkate alınarak dahilde işleme ve hariçte işleme rejimlerine ilişkin dış ticaret politikalarını belirlemek ve düzenlemeleri yapmak</li> </ul>				
<b>EKONOMİK KOD</b>	<b>2019 Bütçe</b>	<b>2019 Harcama (Ağustos)</b>	<b>2020 Bütçe</b>	<b>2021 Tahmin</b>	<b>2022 Tahmin</b>
<i>Personel Giderleri</i>	98.716.800	48.858.182	85.826.600	92.165.600	97.702.800
<i>Sosyal Güvenlik Kurumuna Devlet Primi Giderleri</i>	12.318.800	3.054.226	9.158.600	9.816.400	10.348.400
<i>Mal ve Hizmet Alım Giderleri</i>	22.664.400	14.257.027	14.032.800	15.042.800	15.870.000
<i>Faiz Giderleri</i>					
<i>Cari Transferler</i>	1.114.000	852.825	1.192.000	1.277.000	1.346.000
<i>Sermaye Giderleri</i>	250.000	2.637			
<i>Sermaye Transferleri</i>					
<i>Borç Verme</i>					
<b>BÜTÇE İÇİ TOPLAM KAYNAK</b>	<b>135.064.000</b>	<b>67.024.897</b>	<b>110.210.000</b>	<b>118.301.800</b>	<b>125.267.200</b>
<i>Döner Sermaye</i>					
<i>Özel Hesap</i>					
<i>Diğer Bütçe Dışı Kaynak</i>					

<b>BÜTÇE DIŐI TOPLAM KAYNAK</b>					
<b>FAALİYET MALİYETİ TOPLAMI</b>	<b>135.064.000</b>	<b>67.024.897</b>	<b>110.210.000</b>	<b>118.301.800</b>	<b>125.267.200</b>

### FAALİYET MALİYETLERİ TABLOSU

<b>İdare Adı</b>	Ticaret Bakanlığı				
<b>Program Adı</b>	Ticaretin Düzenlenmesi, Geliştirilmesi Ve Kolaylaştırılması				
<b>Alt Program Adı</b>	Dış Ticaretin Düzenlenmesi Ve Geliştirilmesi				
<b>Alt Program Hedefi</b>	Dış ticarete yönelik ekonomik faaliyetlerin yapılandırılması ve güçlendirilmesi için gerekli tedbirleri almak, uygulamak ve bu kapsamda etkin dış ticaret politikası geliřtirmek ve sürdürmek amacıyla uluslararası çalışmalar yapmak, gerekli koordinasyonu sağlamak				
<b>Faaliyet Adı</b>	İthalatın Düzenlenmesi				
<b>Açıklama</b>	<p>1-İthalat ile ilgili politikaların uygulanmasına dair esasları belirlemek, izlemek, inceleme ve denetimleri yapmak, yaptırmak.</p> <p>2- İthalat Rejimi Kararı, ithalata dair mevzuat hazırlamak, madde politikalarını teklif etmek, uygulamak, ithalat izinleri belgeleri vermek,</p> <p>3- İthal mallara uygulanacak mali yüklerle ilişkin hazırlıkları yürütmek</p> <p>4- Korunma önlemleri kapsamında ticaret politikası savunma araçları ile ilgili mevzuat hazırlamak,</p> <p>5-Önlemlerin etkisiz kılınmasına karşı önlemler almak. Ticaret politikası savunma araçlarının etkisini incelemek ve ticaret politikası savunma araçlarının etkisiz kılınmasına ilişkin girişimleri arařtırmak,</p> <p>6-Damping ve sübvansiyon soruřturmalarına karşı telafi edici vergi ve korunma önlemleri almak.</p> <p>7-Ticaret politikası savunma araçları ile ilgili ikili ve çok taraflı istişareleri yürütmek.</p> <p>8-Dünya Ticaret Örgütü ve diđer ülke uygulamalarını takip etmek, bu uygulamalar nedeniyle ortaya çıkan anlaşmazlıklarda Türkiye'nin menfaatlerini ilgili uluslararası platformlarda savunmak üzere gerekli önlemleri almak.</p>				
<b>EKONOMİK KOD</b>	<b>2019 Bütçe</b>	<b>2019 Harcama (Ağustos)</b>	<b>2020 Bütçe</b>	<b>2021 Tahmin</b>	<b>2022 Tahmin</b>
<i>Personel Giderleri</i>	32.161.100	12.844.873	27.182.200	29.155.450	30.974.600
<i>Sosyal Güvenlik Kurumuna Devlet Primi Giderleri</i>	5.351.350	1.305.835	3.963.450	4.247.800	4.477.050
<i>Mal ve Hizmet Alım Giderleri</i>	1.686.050	1.098.601	2.017.850	2.161.850	2.282.250
<i>Faiz Giderleri</i>					
<i>Cari Transferler</i>					
<i>Sermaye Giderleri</i>	143.750	25.552			

<i>Sermaye Transferleri</i>					
<i>Borç Verme</i>					
<b>BÜTÇE İÇİ TOPLAM KAYNAK</b>	<b>39.342.250</b>	<b>15.274.861</b>	<b>33.163.500</b>	<b>35.565.100</b>	<b>37.733.900</b>
<i>Döner Sermaye</i>					
<i>Özel Hesap</i>					
<i>Diğer Bütçe Dışı Kaynak</i>					
<b>BÜTÇE DIŞI TOPLAM KAYNAK</b>					
<b>FAALİYET MALİYETİ TOPLAMI</b>	<b>39.342.250</b>	<b>15.274.861</b>	<b>33.163.500</b>	<b>35.565.100</b>	<b>37.733.900</b>

### FAALİYET MALİYETLERİ TABLOSU

<b>İdare Adı</b>	Ticaret Bakanlığı
<b>Program Adı</b>	Ticaretin Düzenlenmesi, Geliştirilmesi Ve Kolaylaştırılması
<b>Alt Program Adı</b>	Dış Ticaretin Düzenlenmesi Ve Geliştirilmesi
<b>Alt Program Hedefi</b>	Dış ticarete yönelik ekonomik faaliyetlerin yapılandırılması ve güçlendirilmesi için gerekli tedbirleri almak, uygulamak ve bu kapsamda etkin dış ticaret politikası geliştirmek ve sürdürmek amacıyla uluslararası çalışmalar yapmak, gerekli koordinasyonu sağlamak
<b>Faaliyet Adı</b>	Serbest Bölgeler, Yurtdışı Yatırım ve Hizmetler
<b>Açıklama</b>	Hizmet ticaretinin geliştirilmesi ve artırılmasına yönelik devlet destekleri uygulamaları sürdürülmekte ve ihtiyaç duyulan düzenleme ve faaliyetler yürütülmektedir.

<b>EKONOMİK KOD</b>	<b>2019 Bütçe</b>	<b>2019 Harcama (Ağustos)</b>	<b>2020 Bütçe</b>	<b>2021 Tahmin</b>	<b>2022 Tahmin</b>
<i>Personel Giderleri</i>	45.188.100	18.353.081	38.031.200	40.781.450	43.062.600
<i>Sosyal Güvenlik Kurumuna Devlet Primi Giderleri</i>	8.119.350	2.340.094	5.856.450	6.277.800	6.618.050
<i>Mal ve Hizmet Alım Giderleri</i>	3.635.050	2.030.337	4.135.850	4.430.850	4.665.250
<i>Faiz Giderleri</i>					
<i>Cari Transferler</i>					

<i>Sermaye Giderleri</i>	1.103.750	390.320	1.680.000	1.100.000	1.100.000
<i>Sermaye Transferleri</i>					
<i>Borç Verme</i>					
<b>BÜTÇE İÇİ TOPLAM KAYNAK</b>	<b>58.046.250</b>	<b>23.113.832</b>	<b>49.703.500</b>	<b>52.590.100</b>	<b>55.445.900</b>
<i>Döner Sermaye</i>					
<i>Özel Hesap</i>					
<i>Diğer Bütçe Dışı Kaynak</i>					
<b>BÜTÇE DIŞI TOPLAM KAYNAK</b>					
<b>FAALİYET MALİYETİ TOPLAMI</b>	<b>58.046.250</b>	<b>23.113.832</b>	<b>49.703.500</b>	<b>52.590.100</b>	<b>55.445.900</b>

### FAALİYET MALİYETLERİ TABLOSU

<b>İdare Adı</b>	Ticaret Bakanlığı				
<b>Program Adı</b>	Ticaretin Düzenlenmesi, Geliştirilmesi Ve Kolaylaştırılması				
<b>Alt Program Adı</b>	Dış Ticaretin Düzenlenmesi Ve Geliştirilmesi				
<b>Alt Program Hedefi</b>	Dış ticarete yönelik ekonomik faaliyetlerin yapılandırılması ve güçlendirilmesi için gerekli tedbirleri almak, uygulamak ve bu kapsamda etkin dış ticaret politikası geliştirmek ve sürdürmek amacıyla uluslararası çalışmalar yapmak, gerekli koordinasyonu sağlamak				
<b>Faaliyet Adı</b>	Ticaret Araştırmaları				
<b>Açıklama</b>	Ticaret ile ilgili araştırmalar yapmak, sektör bazlı makro veya mikro analizler gerçekleştirmek.				
<b>EKONOMİK KOD</b>	<b>2019 Bütçe</b>	<b>2019 Harcama (Ağustos)</b>	<b>2020 Bütçe</b>	<b>2021 Tahmin</b>	<b>2022 Tahmin</b>
<i>Personel Giderleri</i>	5.291.100	8.569.923	11.634.850	12.487.850	13.235.800
<i>Sosyal Güvenlik Kurumuna Devlet Primi Giderleri</i>	269.350	756.523	1.164.150	1.246.800	1.314.450
<i>Mal ve Hizmet Alım Giderleri</i>	920.050	1.321.438	3.068.300	3.289.300	3.467.650

<i>Faiz Giderleri</i>					
<i>Cari Transferler</i>					
<i>Sermaye Giderleri</i>	3.750	330			
<i>Sermaye Transferleri</i>					
<i>Borç Verme</i>					
<b>BÜTÇE İÇİ TOPLAM KAYNAK</b>	<b>6.484.250</b>	<b>10.648.214</b>	<b>15.867.300</b>	<b>17.023.950</b>	<b>18.017.900</b>
<i>Döner Sermaye</i>					
<i>Özel Hesap</i>					
<i>Diğer Bütçe Dışı Kaynak</i>					
<b>BÜTÇE DIŞI TOPLAM KAYNAK</b>					
<b>FAALİYET MALİYETİ TOPLAMI</b>	<b>6.484.250</b>	<b>10.648.214</b>	<b>15.867.300</b>	<b>17.023.950</b>	<b>18.017.900</b>

### FAALİYET MALİYETLERİ TABLOSU

<b>İdare Adı</b>	Ticaret Bakanlığı
<b>Program Adı</b>	Ticaretin Düzenlenmesi, Geliştirilmesi Ve Kolaylaştırılması
<b>Alt Program Adı</b>	Dış Ticaretin Düzenlenmesi Ve Geliştirilmesi
<b>Alt Program Hedefi</b>	Dış ticarete yönelik ekonomik faaliyetlerin yapılandırılması ve güçlendirilmesi için gerekli tedbirleri almak, uygulamak ve bu kapsamda etkin dış ticaret politikası geliştirmek ve sürdürmek amacıyla uluslararası çalışmalar yapmak, gerekli koordinasyonu sağlamak
<b>Faaliyet Adı</b>	Uluslararası Ticari Anlaşmalar ve İşbirliği
<b>Açıklama</b>	Firmalarımızın pazarlara erişim imkanlarının iyileştirilmesi ve adil rekabet ortamında çalışmalarının sağlanması amacıyla ikili düzeyde temaslarda bulunulmakta, ayrıca yeni ülkelerle STA'lar akdedilmekte ve mevcut STA'ların kapsamı günümüz ticari ihtiyaçları çerçevesinde güncellenmektedir. Gümrük alanında yapılan Basitleştirilmiş Gümrük Hattı, Transit Veri Değişimi, İhracat Verileri Değişimi, Karşılıklı İdari Yardım (KİYA) Anlaşmaları vasıtasıyla başta ticaret erbabını, güvenli ve hızlı ticaretin sağlanması ve geliştirilmesi yönünde çalışmalar yürütülmektedir.

<b>EKONOMİK KOD</b>	<b>2019 Bütçe</b>	<b>2019 Harcama (Ağustos)</b>	<b>2020 Bütçe</b>	<b>2021 Tahmin</b>	<b>2022 Tahmin</b>
<i>Personel Giderleri</i>	58.554.200	25.645.100	52.656.400	56.474.900	59.678.200
<i>Sosyal Güvenlik Kurumuna Devlet Primi Giderleri</i>	8.715.700	2.536.499	6.784.900	7.331.600	7.974.100
<i>Mal ve Hizmet Alım Giderleri</i>	5.345.100	2.863.271	5.949.700	6.377.700	6.725.500
<i>Faiz Giderleri</i>					
<i>Cari Transferler</i>	1.170.000		1.170.000	1.256.000	1.325.000
<i>Sermaye Giderleri</i>	147.500	660			
<i>Sermaye Transferleri</i>					
<i>Borç Verme</i>					
<b>BÜTÇE İÇİ TOPLAM KAYNAK</b>	<b>73.932.500</b>	<b>31.045.530</b>	<b>66.561.000</b>	<b>71.440.200</b>	<b>75.702.800</b>
<i>Döner Sermaye</i>					
<i>Özel Hesap</i>					
<i>Diğer Bütçe Dışı Kaynak</i>					
<b>BÜTÇE DIŞI TOPLAM KAYNAK</b>					
<b>FAALİYET MALİYETİ TOPLAMI</b>	<b>73.932.500</b>	<b>31.045.530</b>	<b>66.561.000</b>	<b>71.440.200</b>	<b>75.702.800</b>

### FAALİYET MALİYETLERİ TABLOSU

<b>İdare Adı</b>	Ticaret Bakanlığı
<b>Program Adı</b>	Ticaretin Düzenlenmesi, Geliştirilmesi Ve Kolaylaştırılması
<b>Alt Program Adı</b>	Dış Ticaretin Düzenlenmesi Ve Geliştirilmesi
<b>Alt Program Hedefi</b>	Dış ticarete yönelik ekonomik faaliyetlerin yapılandırılması ve güçlendirilmesi için gerekli tedbirleri almak, uygulamak ve bu kapsamda etkin dış ticaret politikası geliştirmek ve sürdürmek amacıyla uluslararası çalışmalar yapmak, gerekli koordinasyonu sağlamak.
<b>Faaliyet Adı</b>	Uluslararası Ticari Etkinlikler ve Tanıtım

<b>Açıklama</b>	Uluslararası sergi konferans tanıtım organizasyonu ve benzeri programlara yönelik olarak yeni nesil tanıtım ve iletişim araçları ile Türk malı algısının tanıtılması, yurtdışı pazarlarda güçlendirilmesine yönelik etkinlik, tanıtım, sunum ve araştırmalar yapılmaktadır.				
<b>EKONOMİK KOD</b>	<b>2019 Bütçe</b>	<b>2019 Harcama (Ağustos)</b>	<b>2020 Bütçe</b>	<b>2021 Tahmin</b>	<b>2022 Tahmin</b>
<i>Personel Giderleri</i>	31.746.600	26.488.679	38.593.200	41.470.700	44.150.600
<i>Sosyal Güvenlik Kurumuna Devlet Primi Giderleri</i>	1.616.100	940.960	1.980.700	2.122.800	2.238.300
<i>Mal ve Hizmet Alım Giderleri</i>	5.520.300	3.519.226	21.862.100	23.433.100	24.712.500
<i>Faiz Giderleri</i>					
<i>Cari Transferler</i>					
<i>Sermaye Giderleri</i>	22.500	1.979			
<i>Sermaye Transferleri</i>					
<i>Borç Verme</i>					
<b>BÜTÇE İÇİ TOPLAM KAYNAK</b>	<b>38.905.500</b>	<b>30.950.844</b>	<b>62.436.000</b>	<b>67.026.600</b>	<b>71.101.400</b>
<i>Döner Sermaye</i>					
<i>Özel Hesap</i>					
<i>Diğer Bütçe Dışı Kaynak</i>					
<b>BÜTÇE DIŞI TOPLAM KAYNAK</b>					
<b>FAALİYET MALİYETİ TOPLAMI</b>	<b>38.905.500</b>	<b>30.950.844</b>	<b>62.436.000</b>	<b>67.026.600</b>	<b>71.101.400</b>

### FAALİYET MALİYETLERİ TABLOSU

<b>İdare Adı</b>	Ticaret Bakanlığı
<b>Program Adı</b>	Ticaretin Düzenlenmesi, Geliştirilmesi Ve Kolaylaştırılması
<b>Alt Program Adı</b>	Gümrük Hizmetleri
<b>Alt Program Hedefi</b>	Gümrük işlemleri ticaret erbabı için daha hızlı ve kolay yapılır hale getirilecektir



<b>Faaliyet Adı</b>	Gümrük İşlemleri				
<b>Açıklama</b>	Gümrük hizmetlerinin kolay ve güvenli bir şekilde sunulmasını sağlamak amacı kapsamında gümrük işlemlerinin ticaret erbabı için daha hızlı ve kolay yapılır hale getirilmesi ve gümrük işlemlerini konu alan düzenlemelere ilişkin bilgiye kolay erişim sağlanması hedeflenmektedir.				
<b>EKONOMİK KOD</b>	<b>2019 Bütçe</b>	<b>2019 Harcama (Ağustos)</b>	<b>2020 Bütçe</b>	<b>2021 Tahmin</b>	<b>2022 Tahmin</b>
<i>Personel Giderleri</i>	220.205.700	166.136.397	249.334.600	268.333.650	287.379.200
<i>Sosyal Güvenlik Kurumuna Devlet Primi Giderleri</i>	43.556.750	33.341.482	49.498.250	53.286.800	57.016.850
<i>Mal ve Hizmet Alım Giderleri</i>	17.880.850	12.368.489	20.254.550	21.708.900	22.884.250
<i>Faiz Giderleri</i>					
<i>Cari Transferler</i>	500		500	500	500
<i>Sermaye Giderleri</i>	3.750	330			
<i>Sermaye Transferleri</i>					
<i>Borç Verme</i>					
<b>BÜTÇE İÇİ TOPLAM KAYNAK</b>	<b>281.647.550</b>	<b>211.846.698</b>	<b>319.087.900</b>	<b>343.329.850</b>	<b>367.280.800</b>
<i>Döner Sermaye</i>					
<i>Özel Hesap</i>					
<i>Diğer Bütçe Dışı Kaynak</i>					
<b>BÜTÇE DIŞI TOPLAM KAYNAK</b>					
<b>FAALİYET MALİYETİ TOPLAMI</b>	<b>281.647.550</b>	<b>211.846.698</b>	<b>319.087.900</b>	<b>343.329.850</b>	<b>367.280.800</b>

### FAALİYET MALİYETLERİ TABLOSU

<b>İdare Adı</b>	Ticaret Bakanlığı
------------------	-------------------

<b>Program Adı</b>	Ticaretin Düzenlenmesi, Geliştirilmesi Ve Kolaylaştırılması				
<b>Alt Program Adı</b>	Gümrük Hizmetleri				
<b>Alt Program Hedefi</b>	Gümrük işlemleri ticaret erbabı için daha hızlı ve kolay yapılır hale getirilecektir				
<b>Faaliyet Adı</b>	Risk Yönetimi ve Tasfiye				
<b>Açıklama</b>	Gümrük süreçlerinde risk analizi çalışmalarının günümüz teknolojilerinden faydalanılarak daha etkin ve sağlıklı hale getirilmekte, Bakanlığımızca yürütülen sonradan kontrol uygulamaları hayata geçirilmekte ve bu kapsamda Sonradan Kontrol Programı çerçevesinde kontroller yürütülmektedir. Gümrük mevzuatı uyarınca tasfiyelik hale gelen eşyanın muhafaza edilmesi ve tasfiyesi sağlanmaktadır.				
<b>EKONOMİK KOD</b>	<b>2019 Bütçe</b>	<b>2019 Harcama (Ağustos)</b>	<b>2020 Bütçe</b>	<b>2021 Tahmin</b>	<b>2022 Tahmin</b>
<i>Personel Giderleri</i>	112.633.800	82.660.386	127.553.200	137.251.600	146.904.800
<i>Sosyal Güvenlik Kurumuna Devlet Primi Giderleri</i>	23.179.200	17.118.070	26.283.400	28.288.000	30.241.400
<i>Mal ve Hizmet Alım Giderleri</i>	8.930.000	4.872.314	9.912.900	10.623.300	11.196.900
<i>Faiz Giderleri</i>					
<i>Cari Transferler</i>					
<i>Sermaye Giderleri</i>					
<i>Sermaye Transferleri</i>					
<i>Borç Verme</i>					
<b>BÜTÇE İÇİ TOPLAM KAYNAK</b>	<b>144.743.000</b>	<b>104.650.770</b>	<b>163.749.500</b>	<b>176.162.900</b>	<b>188.343.100</b>
<i>Döner Sermaye</i>	19.129.000		34.540.000		
<i>Özel Hesap</i>					
<i>Diğer Bütçe Dışı Kaynak</i>					
<b>BÜTÇE DIŞI TOPLAM KAYNAK</b>	<b>19.129.000</b>		<b>34.540.000</b>		
<b>FAALİYET MALİYETİ TOPLAMI</b>	<b>163.872.000</b>	<b>104.650.770</b>	<b>198.289.500</b>	<b>176.162.900</b>	<b>188.343.100</b>

## FAALİYET MALİYETLERİ TABLOSU

<b>İdare Adı</b>	Ticaret Bakanlığı				
<b>Program Adı</b>	Ticaretin Düzenlenmesi, Geliştirilmesi Ve Kolaylaştırılması				
<b>Alt Program Adı</b>	İç Ticaretin Düzenlenmesi Ve Geliştirilmesi				
<b>Alt Program Hedefi</b>	İç ticarete yönelik ekonomik faaliyetlerin teşvik edilmesini, bu kapsamda gerekli düzenlemeler yapılması ve uygulanmasını, esnaf sanatkârlar ile kooperatifçiliğin geliştirilmesini sağlamak, gerekli ticari araştırmaları yapmak				
<b>Faaliyet Adı</b>	Esnaf ve Sanatkarların Rekabet Güçlerinin Artırılması				
<b>Açıklama</b>	Esnaf ve sanatkarların uluslararası rekabet gücünü artırmak için “Esnaf ve Sanatkarlara Yönelik Pazarlama ve Markalaşma Projesi” yürürlüğe konulmuştur. Proje kapsamında Deri Giyim, Tekstil, Mobilya, Kuyumculuk ve Makine sektörlerinde faaliyet gösteren esnaf ve sanatkarlara yönelik bir dizi eğitim faaliyeti yürütülmesi hedeflenmektedir. Ayrıca bu eğitimler kapsamında; esnaf ve sanatkarların kooperatifleşme çatısı altında bir araya gelerek faaliyet gösterdiklerinde tüzel kişilik kazanacaklarına böylece özellikle ihracat alanında daha rekabet edebilir noktaya gelebileceklerine de vurgu yapılacaktır.				
<b>EKONOMİK KOD</b>	<b>2019 Bütçe</b>	<b>2019 Harcama (Ağustos)</b>	<b>2020 Bütçe</b>	<b>2021 Tahmin</b>	<b>2022 Tahmin</b>
<i>Personel Giderleri</i>	22.316.500	17.491.207	26.984.750	28.926.000	30.493.750
<i>Sosyal Güvenlik Kurumuna Devlet Primi Giderleri</i>	4.332.250	3.320.777	5.340.000	5.723.750	6.033.250
<i>Mal ve Hizmet Alım Giderleri</i>	2.473.450	1.462.332	2.929.750	3.138.650	3.307.650
<i>Faiz Giderleri</i>					
<i>Cari Transferler</i>	150.000	49.490	20.000	20.000	20.000
<i>Sermaye Giderleri</i>	170.000	121.861	499.800	497.760	523.600
<i>Sermaye Transferleri</i>					
<i>Borç Verme</i>					
<b>BÜTÇE İÇİ TOPLAM KAYNAK</b>	<b>29.442.200</b>	<b>22.445.667</b>	<b>35.774.300</b>	<b>38.306.160</b>	<b>40.378.250</b>
<i>Döner Sermaye</i>					
<i>Özel Hesap</i>					
<i>Diğer Bütçe Dışı Kaynak</i>					
<b>BÜTÇE DIŞI TOPLAM KAYNAK</b>					

<b>FAALİYET MALİYETİ TOPLAMI</b>	<b>29.442.200</b>	<b>22.445.667</b>	<b>35.774.300</b>	<b>38.306.160</b>	<b>40.378.250</b>
----------------------------------	-------------------	-------------------	-------------------	-------------------	-------------------

### FAALİYET MALİYETLERİ TABLOSU

<b>İdare Adı</b>	Ticaret Bakanlığı
<b>Program Adı</b>	Ticaretin Düzenlenmesi, Geliştirilmesi Ve Kolaylaştırılması
<b>Alt Program Adı</b>	İç Ticaretin Düzenlenmesi Ve Geliştirilmesi
<b>Alt Program Hedefi</b>	İç ticarete yönelik ekonomik faaliyetlerin teşvik edilmesini, bu kapsamda gerekli düzenlemeler yapılması ve uygulanmasını, esnaf sanatkârlar ile kooperatifçiliğin geliştirilmesini sağlamak, gerekli ticari araştırmaları yapmak
<b>Faaliyet Adı</b>	İç Ticaretin Düzenlenmesi
<b>Açıklama</b>	<p>1-Güven damgası alan e-ticaret sitesi sayısı; Bakanlığımızca elektronik ticarete güvenlik ve hizmet kalitesi standartlarının yükseltilmesi ve e-ticaret sitelerinin güvenilirliğinin tesis edilmesi amacıyla Güven Damgası uygulaması oluşturulmuştur. Güven Damgası uygulamasının; özellikle e-ticaret yapan küçük işletmelerimizin güven algısı yaratabilmelerinde ve markalaşmalarında önemli rol oynayacağı, işletmelerimizin yeni pazarlara açılması ve yeni müşterilere ulaşmasını kolaylaştırarak e-ihracatımıza olumlu katkı sağlayıcı ve e-ticaret girişimcilerinin tanınırlığının, itibarının, ulusal ve uluslararası rekabet gücü ile elektronik ticaret hacminin artırılmasında etkili olacağı mütalaa edilmektedir.</p> <p>2-Hal kayıt sistemi mobil uygulamasının indirme sayısı; Toptancı hallerinin modern hizmet tesislerini içerecek şekilde kurulması, profesyonel bir anlayışla işletilmesi ve yönetilmesi, üretici fiyatı ile tüketici fiyatı arasındaki makasın daraltılması amacıyla 5957 sayılı Sebze ve Meyveler ile Yeterli Arz ve Talep Derinliği Bulunan Diğer Malların Ticaretinin Düzenlenmesi Hakkında Kanun'da değişiklik çalışmaları yapılacaktır.</p> <p>3-Lisanslı depo sayısı; Lisanslı depo sayısının artırılmasına yönelik çalışmalar yapılacaktır.</p> <p>4-Merkezi Sicil Kayıt Sistemine entegre olan ekonomik birim oranı; Merkezi Sicil Kayıt Sistemi'ne (MERSİS) esnaf ve sanatkârlar ile dernek ve vakıfların dahil edilmesi çalışmaları yürütülecektir.</p> <p>5-Perakende Bilgi Sisteminin tamamlanma oranı; Perakende Bilgi Sistemi (PERBİS) analiz ve tasarım süreci tamamlanmış olup yazılım süreci devam etmekte olup, 2019 yılı sonu itibarıyla pilot uygulamaya geçilmesi hedeflenmektedir. PERBİS projesinin tamamlanması neticesinde perakende işletmelerinin kuruluş, faaliyet ve kapanış işlemlerinin tamamının elektronik ortamda ve tek noktadan gerçekleştirilmesi sağlanacaktır.</p> <p>6-Perakende pazarında e-ticaretin oranı; E-ticaret yapan işletmelerin ulaşılabilir olması ve e-ticaret verilerinin sağlıklı bir şekilde takip edilmesi amacıyla Elektronik Ticaret Bilgi Sistemi (ETBİS) oluşturulmuştur. Bu Sistem üzerinden söz konusu verilerin alınmasına çalışmalar yürütülecektir.</p> <p>7-Şirket kuruluşlarında e-imza kullanım oranı; şirket kuruluş işlemlerinin günün sağladığı tüm teknik imkanlar kullanılarak güvenli ve hızlı bir biçimde elektronik ortamda gerçekleştirilebilmesini teminen, yapılacak çalışmalarla e-imza kullanılarak gerçekleştirilen şirket kuruluşlarının toplam şirket kuruluşları içerisindeki oranının kademeli olarak artırılması hedeflenmekte olup, bu kapsamda çalışmalar yürütülecektir.</p> <p>8-Üretici örgütlerinin pazar payı; Üretici Örgütlerinin Pazar paylarının artırılması ile üretici ve tüketici fiyatları arasındaki makasın daraltılmasına yönelik çalışmalar yürütülecektir.</p>

<b>EKONOMİK KOD</b>	<b>2019 Bütçe</b>	<b>2019 Harcama (Ağustos)</b>	<b>2020 Bütçe</b>	<b>2021 Tahmin</b>	<b>2022 Tahmin</b>
<i>Personel Giderleri</i>	31.634.000	21.512.278	33.058.250	35.436.000	37.355.750
<i>Sosyal Güvenlik Kurumuna Devlet Primi Giderleri</i>	5.744.250	3.949.984	6.123.000	6.562.750	6.917.750
<i>Mal ve Hizmet Alım Giderleri</i>	2.117.250	1.395.300	2.326.250	2.492.750	2.624.750
<i>Faiz Giderleri</i>					
<i>Cari Transferler</i>					
<i>Sermaye Giderleri</i>					
<i>Sermaye Transferleri</i>					
<i>Borç Verme</i>					
<b>BÜTÇE İÇİ TOPLAM KAYNAK</b>	<b>39.495.500</b>	<b>26.857.562</b>	<b>41.507.500</b>	<b>44.491.500</b>	<b>46.898.250</b>
<i>Döner Sermaye</i>					
<i>Özel Hesap</i>					
<i>Diğer Bütçe Dışı Kaynak</i>			4.281.630		
<b>BÜTÇE DIŞI TOPLAM KAYNAK</b>			<b>4.281.630</b>		
<b>FAALİYET MALİYETİ TOPLAMI</b>	<b>39.495.500</b>	<b>26.857.562</b>	<b>45.789.130</b>	<b>44.491.500</b>	<b>46.898.250</b>

### FAALİYET MALİYETLERİ TABLOSU

<b>İdare Adı</b>	Ticaret Bakanlığı
<b>Program Adı</b>	Ticaretin Düzenlenmesi, Geliştirilmesi Ve Kolaylaştırılması
<b>Alt Program Adı</b>	İç Ticaretin Düzenlenmesi Ve Geliştirilmesi
<b>Alt Program Hedefi</b>	İç ticarete yönelik ekonomik faaliyetlerin teşvik edilmesini, bu kapsamda gerekli düzenlemeler yapılması ve uygulanmasını, esnaf sanatkârlar ile kooperatifçiliğin geliştirilmesini sağlamak, gerekli ticari araştırmaları yapmak
<b>Faaliyet Adı</b>	Kooperatifçiliğin Özendirilmesi ve Güçlendirilmesi
<b>Açıklama</b>	Kooperatifçilikle ilgili uluslararası yayınlar takip edilerek ve kooperatifçilik alanında faaliyet gösteren uluslararası örgütlerle de işbirliği geliştirilerek kooperatif girişimciliğinin farklı alanlarda uygulanması yönünde çalışmalar yapılacak ve kooperatif girişimciliği yaygınlaştırılacaktır.

<b>EKONOMİK KOD</b>	<b>2019 Bütçe</b>	<b>2019 Harcama (Ağustos)</b>	<b>2020 Bütçe</b>	<b>2021 Tahmin</b>	<b>2022 Tahmin</b>
<i>Personel Giderleri</i>	29.572.500	18.924.186	26.984.750	28.926.000	30.493.750
<i>Sosyal Güvenlik Kurumuna Devlet Primi Giderleri</i>	5.620.250	3.541.719	5.340.000	5.723.750	6.033.250
<i>Mal ve Hizmet Alım Giderleri</i>	2.416.050	1.436.704	2.313.750	2.477.850	2.610.850
<i>Faiz Giderleri</i>					
<i>Cari Transferler</i>		2.063.005	2.579.000	2.764.000	2.914.000
<i>Sermaye Giderleri</i>	1.300.000	155.987	970.200	966.240	1.016.400
<i>Sermaye Transferleri</i>					
<i>Borç Verme</i>					
<b>BÜTÇE İÇİ TOPLAM KAYNAK</b>	<b>38.908.800</b>	<b>26.121.601</b>	<b>38.187.700</b>	<b>40.857.840</b>	<b>43.068.250</b>
<i>Döner Sermaye</i>					
<i>Özel Hesap</i>					
<i>Diğer Bütçe Dışı Kaynak</i>					
<b>BÜTÇE DIŞI TOPLAM KAYNAK</b>					
<b>FAALİYET MALİYETİ TOPLAMI</b>	<b>38.908.800</b>	<b>26.121.601</b>	<b>38.187.700</b>	<b>40.857.840</b>	<b>43.068.250</b>

### FAALİYET MALİYETLERİ TABLOSU

<b>İdare Adı</b>	Ticaret Bakanlığı
<b>Program Adı</b>	Ticaretin Düzenlenmesi, Geliştirilmesi Ve Kolaylaştırılması
<b>Alt Program Adı</b>	İç Ticaretin Düzenlenmesi Ve Geliştirilmesi
<b>Alt Program Hedefi</b>	İç ticarete yönelik ekonomik faaliyetlerin teşvik edilmesini, bu kapsamda gerekli düzenlemeler yapılması ve uygulanmasını, esnaf sanatkârlar ile kooperatifçiliğin geliştirilmesini sağlamak, gerekli ticari araştırmaları yapmak
<b>Faaliyet Adı</b>	Ticaret Araştırmaları
<b>Açıklama</b>	İç ticaretin gelişimini sağlayacak politika önerileri oluşturulacak,, sektör ve ürün bazında araştırmalar yapılacaktır.

EKONOMİK KOD	2019 Bütçe	2019 Harcama (Ağustos)	2020 Bütçe	2021 Tahmin	2022 Tahmin
Personel Giderleri		835.222	1.159.350	1.242.600	1.309.800
Sosyal Güvenlik Kurumuna Devlet Primi Giderleri		120.407	165.300	177.000	186.600
Mal ve Hizmet Alım Giderleri		141.390	332.550	356.550	375.600
Faiz Giderleri					
Cari Transferler					
Sermaye Giderleri					
Sermaye Transferleri					
Borç Verme					
<b>BÜTÇE İÇİ TOPLAM KAYNAK</b>		<b>1.097.019</b>	<b>1.657.200</b>	<b>1.776.150</b>	<b>1.872.000</b>
Döner Sermaye					
Özel Hesap					
Diğer Bütçe Dışı Kaynak					
<b>BÜTÇE DIŞI TOPLAM KAYNAK</b>					
<b>FAALİYET MALİYETİ TOPLAMI</b>		<b>1.097.019</b>	<b>1.657.200</b>	<b>1.776.150</b>	<b>1.872.000</b>

### FAALİYET MALİYETLERİ TABLOSU

<b>İdare Adı</b>	Ticaret Bakanlığı
<b>Program Adı</b>	Ticaretin Düzenlenmesi, Geliştirilmesi Ve Kolaylaştırılması
<b>Alt Program Adı</b>	İhracatın Desteklenmesi
<b>Alt Program Hedefi</b>	İhracatın kalkınma planları ve yıllık programlardaki ilke, hedef ve politikalar yönünde ülke ekonomisi yararına düzenlenmesini, desteklenmesini ve geliştirilmesini sağlamak
<b>Faaliyet Adı</b>	Diğer İhracat Destekleri
<b>Açıklama</b>	İhracatın desteklenmesine ve ihraç ürünlerinin ülke ve pazarlarının çeşitlendirilmesini sağlamaya yönelik olarak diğer destek programlarını, hedef pazarlara yönelik genel nitelikli ticaret heyeti programları ile genel/özel nitelikli alım heyeti programları, yurt dışı birim, marka ve tanıtım faaliyetleri, pazara giriş belgeleri, tasarım ve ürün geliştirme ve benzeri her türlü destek programlarını hazırlamak, uygulamak, diğer kurum ve kuruluşlar eliyle uygulanmasını sağlamak

EKONOMİK KOD	2019 Bütçe	2019 Harcama (Ağustos)	2020 Bütçe	2021 Tahmin	2022 Tahmin
Personel Giderleri					
Sosyal Güvenlik Kurumuna Devlet Primi Giderleri					
Mal ve Hizmet Alım Giderleri					
Faiz Giderleri					
Cari Transferler	93.124.920	26.037.943	93.731.610	100.470.690	105.913.620
Sermaye Giderleri					
Sermaye Transferleri					
Borç Verme					
<b>BÜTÇE İÇİ TOPLAM KAYNAK</b>	<b>93.124.920</b>	<b>26.037.943</b>	<b>93.731.610</b>	<b>100.470.690</b>	<b>105.913.620</b>
Döner Sermaye					
Özel Hesap					
Diğer Bütçe Dışı Kaynak					
<b>BÜTÇE DIŞI TOPLAM KAYNAK</b>					
<b>FAALİYET MALİYETİ TOPLAMI</b>	<b>93.124.920</b>	<b>26.037.943</b>	<b>93.731.610</b>	<b>100.470.690</b>	<b>105.913.620</b>

### FAALİYET MALİYETLERİ TABLOSU

<b>İdare Adı</b>	Ticaret Bakanlığı
<b>Program Adı</b>	Ticaretin Düzenlenmesi, Geliştirilmesi Ve Kolaylaştırılması
<b>Alt Program Adı</b>	İhracatın Desteklenmesi
<b>Alt Program Hedefi</b>	İhracatın kalkınma planları ve yıllık programlardaki ilke, hedef ve politikalar yönünde ülke ekonomisi yararına düzenlenmesini, desteklenmesini ve geliştirilmesini sağlamak
<b>Faaliyet Adı</b>	Fuar Destekleri
<b>Açıklama</b>	<ul style="list-style-type: none"> <li>İhraç ürünlerimizin yurt dışında düzenlenen uluslararası fuarlarda tanıtılması amacıyla, yurt dışı fuar organizasyonları ile milli ve bireysel katılımların desteklenmesine ilişkin mevzuatı hazırlamak ve uygulamak.</li> <li>Yurt içinde düzenlenen fuarların dış tanıtımının sağlanması ve yurt içi fuarlara uluslararası düzeyde</li> </ul>



katılımın artırılması amacıyla yurt içi fuar organizatörleri ile katılımcılarının desteklenmesine yönelik mevzuatı hazırlamak ve uygulamak					
<b>EKONOMİK KOD</b>	<b>2019 Bütçe</b>	<b>2019 Harcama (Ağustos)</b>	<b>2020 Bütçe</b>	<b>2021 Tahmin</b>	<b>2022 Tahmin</b>
<i>Personel Giderleri</i>					
<i>Sosyal Güvenlik Kurumuna Devlet Primi Giderleri</i>					
<i>Mal ve Hizmet Alım Giderleri</i>					
<i>Faiz Giderleri</i>					
<i>Cari Transferler</i>	838.124.280	234.341.484	843.584.490	904.236.210	953.222.580
<i>Sermaye Giderleri</i>					
<i>Sermaye Transferleri</i>					
<i>Borç Verme</i>					
<b>BÜTÇE İÇİ TOPLAM KAYNAK</b>	<b>838.124.280</b>	<b>234.341.484</b>	<b>843.584.490</b>	<b>904.236.210</b>	<b>953.222.580</b>
<i>Döner Sermaye</i>					
<i>Özel Hesap</i>					
<i>Diğer Bütçe Dışı Kaynak</i>					
<b>BÜTÇE DIŞI TOPLAM KAYNAK</b>					
<b>FAALİYET MALİYETİ TOPLAMI</b>	<b>838.124.280</b>	<b>234.341.484</b>	<b>843.584.490</b>	<b>904.236.210</b>	<b>953.222.580</b>

### FAALİYET MALİYETLERİ TABLOSU

<b>İdare Adı</b>	Ticaret Bakanlığı
<b>Program Adı</b>	Ticaretin Düzenlenmesi, Geliştirilmesi Ve Kolaylaştırılması
<b>Alt Program Adı</b>	İhracatın Desteklenmesi

<b>Alt Program Hedefi</b>	İhracatın kalkınma planları ve yıllık programlardaki ilke, hedef ve politikalar yönünde ülke ekonomisi yararına düzenlenmesini, desteklenmesini ve geliştirilmesini sağlamak				
<b>Faaliyet Adı</b>	Hizmet Sektörü İhracatının Desteklenmesi				
<b>Açıklama</b>	Döviz Kazandırıcı hizmet sektörlerine yönelik uygulanmakta olan Kararlar çerçevesinde hizmet sektörlerinin yurtdışına yönelik faaliyetleri desteklenerek katma değeri yüksek hizmet ihracatının artırılması amaçlanmaktadır.				
<b>EKONOMİK KOD</b>	<b>2019 Bütçe</b>	<b>2019 Harcama (Ağustos)</b>	<b>2020 Bütçe</b>	<b>2021 Tahmin</b>	<b>2022 Tahmin</b>
<i>Personel Giderleri</i>					
<i>Sosyal Güvenlik Kurumuna Devlet Primi Giderleri</i>					
<i>Mal ve Hizmet Alım Giderleri</i>					
<i>Faiz Giderleri</i>					
<i>Cari Transferler</i>	650.000.000	301.717.440	630.000.000	675.291.000	711.872.000
<i>Sermaye Giderleri</i>					
<i>Sermaye Transferleri</i>					
<i>Borç Verme</i>					
<b>BÜTÇE İÇİ TOPLAM KAYNAK</b>	<b>650.000.000</b>	<b>301.717.440</b>	<b>630.000.000</b>	<b>675.291.000</b>	<b>711.872.000</b>
<i>Döner Sermaye</i>					
<i>Özel Hesap</i>					
<i>Diğer Bütçe Dışı Kaynak</i>					
<b>BÜTÇE DIŞI TOPLAM KAYNAK</b>					
<b>FAALİYET MALİYETİ TOPLAMI</b>	<b>650.000.000</b>	<b>301.717.440</b>	<b>630.000.000</b>	<b>675.291.000</b>	<b>711.872.000</b>

### FAALİYET MALİYETLERİ TABLOSU

<b>İdare Adı</b>	Ticaret Bakanlığı
<b>Program Adı</b>	Ticaretin Düzenlenmesi, Geliştirilmesi Ve Kolaylaştırılması

<b>Alt Program Adı</b>	İhracatın Desteklenmesi				
<b>Alt Program Hedefi</b>	İhracatın kalkınma planları ve yıllık programlardaki ilke, hedef ve politikalar yönünde ülke ekonomisi yararına düzenlenmesini, desteklenmesini ve geliştirilmesini sağlamak				
<b>Faaliyet Adı</b>	İhracatta KOBİ ve Kümelenme Destekleri				
<b>Açıklama</b>	<ul style="list-style-type: none"> <li>•KOBİ'lerin ihracata yönlendirilmesi noktasındaki yeteneklerinin artırılması amacıyla pazar araştırması ve pazara giriş faaliyetlerini desteklemek</li> <li>•Ülkemizin üretim gücünün ihracata yansıtılmasına ilişkin olarak firmalarımız arasında işbirliği sağlamak üzere Uluslararası Rekabetçiliğin Geliştirilmesi (UR-GE) kapsamında kümelenme projelerini hayata geçirmek ve desteklemek</li> </ul>				
<b>EKONOMİK KOD</b>	<b>2019 Bütçe</b>	<b>2019 Harcama (Ağustos)</b>	<b>2020 Bütçe</b>	<b>2021 Tahmin</b>	<b>2022 Tahmin</b>
<i>Personel Giderleri</i>					
<i>Sosyal Güvenlik Kurumuna Devlet Primi Giderleri</i>					
<i>Mal ve Hizmet Alım Giderleri</i>					
<i>Faiz Giderleri</i>					
<i>Cari Transferler</i>	248.333.120	69.434.514	249.950.960	267.921.840	282.436.320
<i>Sermaye Giderleri</i>					
<i>Sermaye Transferleri</i>					
<i>Borç Verme</i>					
<b>BÜTÇE İÇİ TOPLAM KAYNAK</b>	<b>248.333.120</b>	<b>69.434.514</b>	<b>249.950.960</b>	<b>267.921.840</b>	<b>282.436.320</b>
<i>Döner Sermaye</i>					
<i>Özel Hesap</i>					
<i>Diğer Bütçe Dışı Kaynak</i>					
<b>BÜTÇE DIŞI TOPLAM KAYNAK</b>					
<b>FAALİYET MALİYETİ TOPLAMI</b>	<b>248.333.120</b>	<b>69.434.514</b>	<b>249.950.960</b>	<b>267.921.840</b>	<b>282.436.320</b>

**FAALİYET MALİYETLERİ TABLOSU**

<b>İdare Adı</b>	Ticaret Bakanlığı				
<b>Program Adı</b>	Ticaretin Düzenlenmesi, Geliştirilmesi Ve Kolaylaştırılması				
<b>Alt Program Adı</b>	İhracatın Desteklenmesi				
<b>Alt Program Hedefi</b>	İhracatın kalkınma planları ve yıllık programlardaki ilke, hedef ve politikalar yönünde ülke ekonomisi yararına düzenlenmesini, desteklenmesini ve geliştirilmesini sağlamak				
<b>Faaliyet Adı</b>	İhracatta Markalaşmanın Desteklenmesi				
<b>Açıklama</b>	<ul style="list-style-type: none"> <li>•Katma değeri yüksek, tasarıma dayalı ürünlerin ihracatının artırılması, ülkemiz markalarının dünya markalarına dönüştürülmesini teminen uygulanacak destek mekanizmalarını belirlemek, bunlara ilişkin mevzuatı hazırlamak ve uygulamak</li> <li>•Dünyada bilinen hizmet markaları oluşturmak ve böylelikle katma değeri yüksek, markalı hizmet ihracatının artırılması amaçlanmaktadır.</li> </ul>				
<b>EKONOMİK KOD</b>	<b>2019 Bütçe</b>	<b>2019 Harcama (Ağustos)</b>	<b>2020 Bütçe</b>	<b>2021 Tahmin</b>	<b>2022 Tahmin</b>
<i>Personel Giderleri</i>					
<i>Sosyal Güvenlik Kurumuna Devlet Primi Giderleri</i>					
<i>Mal ve Hizmet Alım Giderleri</i>					
<i>Faiz Giderleri</i>					
<i>Cari Transferler</i>	1.241.665.600	347.172.568	1.249.754.800	1.339.609.200	1.412.181.600
<i>Sermaye Giderleri</i>					
<i>Sermaye Transferleri</i>					
<i>Borç Verme</i>					
<b>BÜTÇE İÇİ TOPLAM KAYNAK</b>	<b>1.241.665.600</b>	<b>347.172.568</b>	<b>1.249.754.800</b>	<b>1.339.609.200</b>	<b>1.412.181.600</b>
<i>Döner Sermaye</i>					
<i>Özel Hesap</i>					
<i>Diğer Bütçe Dışı Kaynak</i>					
<b>BÜTÇE DIŞI TOPLAM KAYNAK</b>					

<b>FAALİYET MALİYETİ TOPLAMI</b>	<b>1.241.665.600</b>	<b>347.172.568</b>	<b>1.249.754.800</b>	<b>1.339.609.200</b>	<b>1.412.181.600</b>
----------------------------------	----------------------	--------------------	----------------------	----------------------	----------------------

### FAALİYET MALİYETLERİ TABLOSU

<b>İdare Adı</b>	Ticaret Bakanlığı
<b>Program Adı</b>	Ticaretin Düzenlenmesi, Geliştirilmesi Ve Kolaylaştırılması
<b>Alt Program Adı</b>	İhracatın Desteklenmesi
<b>Alt Program Hedefi</b>	İhracatın kalkınma planları ve yıllık programlardaki ilke, hedef ve politikalar yönünde ülke ekonomisi yararına düzenlenmesini, desteklenmesini ve geliştirilmesini sağlamak
<b>Faaliyet Adı</b>	Tarım Ürünleri İhracatının Desteklenmesi
<b>Açıklama</b>	•Ülkemizin uluslararası yükümlülükleri çerçevesinde, Tarımsal Ürünlerde İhracat İadesi Yardımlarına İlişkin Para-Kredi ve Koordinasyon Kurulu Kararları kapsamında, katma değeri yüksek, istihdam artırıcı özelliğe sahip, uzun vadede yüksek potansiyel arz eden ve tüketiciye yönelik belirli tarımsal ürün/ürün grubunun ihracatını bütçe olanakları dâhilinde değişen miktar ve oranlarda desteklemek

<b>EKONOMİK KOD</b>	<b>2019 Bütçe</b>	<b>2019 Harcama (Ağustos)</b>	<b>2020 Bütçe</b>	<b>2021 Tahmin</b>	<b>2022 Tahmin</b>
<i>Personel Giderleri</i>					
<i>Sosyal Güvenlik Kurumuna Devlet Primi Giderleri</i>					
<i>Mal ve Hizmet Alım Giderleri</i>					
<i>Faiz Giderleri</i>					
<i>Cari Transferler</i>	682.916.080	190.944.911	687.365.140	736.785.060	776.699.880
<i>Sermaye Giderleri</i>					
<i>Sermaye Transferleri</i>					
<i>Borç Verme</i>					
<b>BÜTÇE İÇİ TOPLAM KAYNAK</b>	<b>682.916.080</b>	<b>190.944.911</b>	<b>687.365.140</b>	<b>736.785.060</b>	<b>776.699.880</b>
<i>Döner Sermaye</i>					
<i>Özel Hesap</i>					
<i>Diğer Bütçe Dışı Kaynak</i>					

<b>BÜTÇE DIŐI TOPLAM KAYNAK</b>					
<b>FAALİYET MALİYETİ TOPLAMI</b>	<b>682.916.080</b>	<b>190.944.911</b>	<b>687.365.140</b>	<b>736.785.060</b>	<b>776.699.880</b>

### FAALİYET MALİYETLERİ TABLOSU

<b>İdare Adı</b>	Ticaret Bakanlığı				
<b>Program Adı</b>	Tüketicinin Korunması, Ürün Ve Hizmetlerin Güvenliđi Ve Standardizasyonu				
<b>Alt Program Adı</b>	Tüketicinin Korunması Ve Piyasa Gözetimi				
<b>Alt Program Hedefi</b>	Tüketicilerin sađlık ve güvenliđi ile ekonomik çıkarlarını koruyucu, kayıplarını giderici tedbirler almak ve gerekli düzenlemeleri yapmak				
<b>Faaliyet Adı</b>	Piyasa Gözetimi Faaliyetleri				
<b>Açıklama</b>	Tüketicilere yönelik ürünlerin güvenliđine ilişkin yasal mevzuatın hazırlanması ve piyasaya sunulan ürünlerin güvenli olup olmadığının mevcut yasal düzenlemeler çerçevesinde kontrol edilmesi.				
<b>EKONOMİK KOD</b>	<b>2019 Bütçe</b>	<b>2019 Harcama (Ađustos)</b>	<b>2020 Bütçe</b>	<b>2021 Tahmin</b>	<b>2022 Tahmin</b>
<i>Personel Giderleri</i>	15.805.750	6.395.484	16.002.250	17.187.000	18.262.250
<i>Sosyal Güvenlik Kurumuna Devlet Primi Giderleri</i>	435.000	313.962	466.000	499.500	526.500
<i>Mal ve Hizmet Alım Giderleri</i>	6.103.250	2.068.958	6.282.250	6.734.250	7.098.500
<i>Faiz Giderleri</i>					
<i>Cari Transferler</i>					
<i>Sermaye Giderleri</i>					
<i>Sermaye Transferleri</i>					
<i>Borç Verme</i>					
<b>BÜTÇE İÇİ TOPLAM KAYNAK</b>	<b>22.344.000</b>	<b>8.778.404</b>	<b>22.750.500</b>	<b>24.420.750</b>	<b>25.887.250</b>
<i>Döner Sermaye</i>					
<i>Özel Hesap</i>					

<i>Diğer Bütçe Dışı Kaynak</i>					
<b>BÜTÇE DIŞI TOPLAM KAYNAK</b>					
<b>FAALİYET MALİYETİ TOPLAMI</b>	<b>22.344.000</b>	<b>8.778.404</b>	<b>22.750.500</b>	<b>24.420.750</b>	<b>25.887.250</b>

### FAALİYET MALİYETLERİ TABLOSU

<b>İdare Adı</b>	Ticaret Bakanlığı				
<b>Program Adı</b>	Tüketicinin Korunması, Ürün Ve Hizmetlerin Güvenliği Ve Standardizasyonu				
<b>Alt Program Adı</b>	Tüketicinin Korunması Ve Piyasa Gözetimi				
<b>Alt Program Hedefi</b>	Tüketicilerin sağlık ve güvenliği ile ekonomik çıkarlarını koruyucu, kayıplarını giderici tedbirler almak ve gerekli düzenlemeleri yapmak				
<b>Faaliyet Adı</b>	Reklam ve Haksız Ticari Uygulamaların Denetimi				
<b>Açıklama</b>	Tüketicilerin yanıltıcı ve aldatıcı reklamlar ve haksız ticari uygulamalar karşısında korunması amacıyla başvuru üzerine veya re'sen reklam ve haksız ticari uygulamaların denetimi, ihtiyaca göre ilgili mevzuatın güncellenmesi.				
<b>EKONOMİK KOD</b>	<b>2019 Bütçe</b>	<b>2019 Harcama (Ağustos)</b>	<b>2020 Bütçe</b>	<b>2021 Tahmin</b>	<b>2022 Tahmin</b>
<i>Personel Giderleri</i>	15.805.750	6.395.484	16.002.250	17.187.000	18.262.250
<i>Sosyal Güvenlik Kurumuna Devlet Primi Giderleri</i>	435.000	313.962	466.000	499.500	526.500
<i>Mal ve Hizmet Alım Giderleri</i>	6.103.250	2.068.958	6.282.250	6.734.250	7.098.500
<i>Faiz Giderleri</i>					
<i>Cari Transferler</i>					
<i>Sermaye Giderleri</i>					
<i>Sermaye Transferleri</i>					
<i>Borç Verme</i>					
<b>BÜTÇE İÇİ TOPLAM KAYNAK</b>	<b>22.344.000</b>	<b>8.778.404</b>	<b>22.750.500</b>	<b>24.420.750</b>	<b>25.887.250</b>
<i>Döner Sermaye</i>					
<i>Özel Hesap</i>					
<i>Diğer Bütçe Dışı Kaynak</i>					

<b>BÜTÇE DIŐI TOPLAM KAYNAK</b>					
<b>FAALİYET MALİYETİ TOPLAMI</b>	<b>22.344.000</b>	<b>8.778.404</b>	<b>22.750.500</b>	<b>24.420.750</b>	<b>25.887.250</b>

### FAALİYET MALİYETLERİ TABLOSU

<b>İdare Adı</b>	Ticaret Bakanlığı				
<b>Program Adı</b>	Tüketicinin Korunması, Ürün Ve Hizmetlerin Güvenliđi Ve Standardizasyonu				
<b>Alt Program Adı</b>	Tüketicinin Korunması Ve Piyasa Gözetimi				
<b>Alt Program Hedefi</b>	Tüketicilerin sađlık ve güvenliđi ile ekonomik çıkarlarını koruyucu, kayıplarını giderici tedbirler almak ve gerekli düzenlemeleri yapmak				
<b>Faaliyet Adı</b>	Tüketici Hakem Heyetleri Koordinasyon				
<b>Açıklama</b>	Türkiye genelinde faaliyet gösteren THH leri arasında uygulama birliđinin sađlanması, gerekli eđitimlerin verilmesi, ihtiyaçlarının tespiti ve giderilmesi, ilgili mevzuatın güncellenmesi				
<b>EKONOMİK KOD</b>	<b>2019 Bütçe</b>	<b>2019 Harcama (Ađustos)</b>	<b>2020 Bütçe</b>	<b>2021 Tahmin</b>	<b>2022 Tahmin</b>
<i>Personel Giderleri</i>	15.805.750	6.395.484	16.002.250	17.187.000	18.262.250
<i>Sosyal Güvenlik Kurumuna Devlet Primi Giderleri</i>	435.000	313.962	466.000	499.500	526.500
<i>Mal ve Hizmet Alım Giderleri</i>	6.103.250	2.068.958	6.282.250	6.734.250	7.098.500
<i>Faiz Giderleri</i>					
<i>Cari Transferler</i>					
<i>Sermaye Giderleri</i>	1.165.000		1.368.000	1.000.000	1.000.000
<i>Sermaye Transferleri</i>					
<i>Borç Verme</i>					
<b>BÜTÇE İÇİ TOPLAM KAYNAK</b>	<b>23.509.000</b>	<b>8.778.404</b>	<b>24.118.500</b>	<b>25.420.750</b>	<b>26.887.250</b>
<i>Döner Sermaye</i>					
<i>Özel Hesap</i>					



<i>Diğer Bütçe Dışı Kaynak</i>					
<b>BÜTÇE DIŞI TOPLAM KAYNAK</b>					
<b>FAALİYET MALİYETİ TOPLAMI</b>	<b>23.509.000</b>	<b>8.778.404</b>	<b>24.118.500</b>	<b>25.420.750</b>	<b>26.887.250</b>

### FAALİYET MALİYETLERİ TABLOSU

<b>İdare Adı</b>	Ticaret Bakanlığı				
<b>Program Adı</b>	Tüketicinin Korunması, Ürün Ve Hizmetlerin Güvenliği Ve Standardizasyonu				
<b>Alt Program Adı</b>	Tüketicinin Korunması Ve Piyasa Gözetimi				
<b>Alt Program Hedefi</b>	Tüketicilerin sağlık ve güvenliği ile ekonomik çıkarlarını koruyucu, kayıplarını giderici tedbirler almak ve gerekli düzenlemeleri yapmak				
<b>Faaliyet Adı</b>	Tüketicinin Bilinçlendirilmesi				
<b>Açıklama</b>	Tüketicilerin hakları, hak arama yolları, başvuru süreci, bilinçli tüketim konularında bilgilendirilmesi; eğitilmesi için gerekli konferans, eğitim toplantısı, eğitim materyalleri hazırlanması; anket vb. yöntemlerle geri bildirimlerin toplanması, değerlendirilmesi ve değerlendirme sonucuna göre politika belirlenmesi; gelişmiş ülke uygulamalarının takip edilmesi.				
<b>EKONOMİK KOD</b>	<b>2019 Bütçe</b>	<b>2019 Harcama (Ağustos)</b>	<b>2020 Bütçe</b>	<b>2021 Tahmin</b>	<b>2022 Tahmin</b>
<i>Personel Giderleri</i>	34.912.750	20.461.295	35.720.500	38.324.000	40.545.000
<i>Sosyal Güvenlik Kurumuna Devlet Primi Giderleri</i>	4.317.250	3.157.756	4.623.000	4.955.250	5.223.250
<i>Mal ve Hizmet Alım Giderleri</i>	7.870.500	3.268.283	8.204.500	8.794.000	9.269.250
<i>Faiz Giderleri</i>					
<i>Cari Transferler</i>					
<i>Sermaye Giderleri</i>					
<i>Sermaye Transferleri</i>					
<i>Borç Verme</i>					
<b>BÜTÇE İÇİ TOPLAM KAYNAK</b>	<b>47.100.500</b>	<b>26.887.334</b>	<b>48.548.000</b>	<b>52.073.250</b>	<b>55.037.500</b>
<i>Döner Sermaye</i>					
<i>Özel Hesap</i>					

<i>Diğer Bütçe Dışı Kaynak</i>					
<b>BÜTÇE DIŞI TOPLAM KAYNAK</b>					
<b>FAALİYET MALİYETİ TOPLAMI</b>	<b>47.100.500</b>	<b>26.887.334</b>	<b>48.548.000</b>	<b>52.073.250</b>	<b>55.037.500</b>

### FAALİYET MALİYETLERİ TABLOSU

<b>İdare Adı</b>	Ticaret Bakanlığı				
<b>Program Adı</b>	Tüketicinin Korunması, Ürün Ve Hizmetlerin Güvenliği Ve Standardizasyonu				
<b>Alt Program Adı</b>	Ürün Güvenliği Ve Denetimi				
<b>Alt Program Hedefi</b>	Dış ticaret politikası, genel ekonomik hedefler, insan sağlığı ve güvenliği ile kamu yararı doğrultusunda ürün güvenliği politikalarının oluşturulması, uygulanması ve denetlenmesi				
<b>Faaliyet Adı</b>	Ticarette Teknik Engeller Anlaşmasının Yürütülmesi				
<b>Açıklama</b>	Günümüzde, ihracata konu ürünlerin pazar ülkelerine girişte uyması gereken standartlar, teknik düzenlemeler ile uygunluk değerlendirmesi işlemlerinin önemi giderek artmaktadır. Kamu politikasının bir aracı olarak insan sağlığı, çevrenin korunması, tüketicinin doğru bilgilendirilmesi gibi meşru amaçlarla daha yoğun olarak kullanılmaya başlanan bu düzenlemeler, aynı zamanda uluslararası ticareti önemli ölçüde etkilemekte ve ticarette teknik engellere yol açabilmektedir. Bu çerçevede, Teknik engel oluşturduğu düşünülen düzenlemeler, Dünya Ticaret Örgütü Ticarette Teknik Engeller (TTE) Komitesi toplantılarında gündeme getirilmekte ve ihracatçımız lehine değişiklikler yapılması yönünde müzakereler yürütülmektedir. 2020 yılında da TTE Komitesi çalışmalarına katılım sağlanacaktır. Ayrıca, ülkemiz tarafından yürürlüğe koyulan teknik düzenlemelerin TTE Anlaşması çerçevesinde DTÖ Sekreteryası aracılığıyla ilgili taraflara bildirim yapılmasına devam edilecektir.				
<b>EKONOMİK KOD</b>	<b>2019 Bütçe</b>	<b>2019 Harcama (Ağustos)</b>	<b>2020 Bütçe</b>	<b>2021 Tahmin</b>	<b>2022 Tahmin</b>
<i>Personel Giderleri</i>	2.351.400	1.033.030	2.012.850	2.157.600	2.274.450
<i>Sosyal Güvenlik Kurumuna Devlet Primi Giderleri</i>	432.600	140.486	324.150	347.400	366.150
<i>Mal ve Hizmet Alım Giderleri</i>	95.950	83.992	108.800	116.800	123.300
<i>Faiz Giderleri</i>					
<i>Cari Transferler</i>					
<i>Sermaye Giderleri</i>	49.000	7.083	59.500	48.930	48.930
<i>Sermaye Transferleri</i>					

<i>Borç Verme</i>					
<b>BÜTÇE İÇİ TOPLAM KAYNAK</b>	<b>2.928.950</b>	<b>1.264.591</b>	<b>2.505.300</b>	<b>2.670.730</b>	<b>2.812.830</b>
<i>Döner Sermaye</i>					
<i>Özel Hesap</i>					
<i>Diğer Bütçe Dışı Kaynak</i>					
<b>BÜTÇE DIŞI TOPLAM KAYNAK</b>					
<b>FAALİYET MALİYETİ TOPLAMI</b>	<b>2.928.950</b>	<b>1.264.591</b>	<b>2.505.300</b>	<b>2.670.730</b>	<b>2.812.830</b>

### FAALİYET MALİYETLERİ TABLOSU

<b>İdare Adı</b>	Ticaret Bakanlığı
<b>Program Adı</b>	Tüketicinin Korunması, Ürün Ve Hizmetlerin Güvenliği Ve Standardizasyonu
<b>Alt Program Adı</b>	Ürün Güvenliği Ve Denetimi
<b>Alt Program Hedefi</b>	Dış ticaret politikası, genel ekonomik hedefler, insan sağlığı ve güvenliği ile kamu yararı doğrultusunda ürün güvenliği politikalarının oluşturulması, uygulanması ve denetlenmesi
<b>Faaliyet Adı</b>	Ürün Güvenliğinde İhracat Denetimleri
<b>Açıklama</b>	Türk malı imajının korunması amacı ile geleneksel Türk tarım ürünleri ihracat aşamasında risk esaslı olarak ticari kalite denetimine tabi tutulmaktadır.

<b>EKONOMİK KOD</b>	<b>2019 Bütçe</b>	<b>2019 Harcama (Ağustos)</b>	<b>2020 Bütçe</b>	<b>2021 Tahmin</b>	<b>2022 Tahmin</b>
<i>Personel Giderleri</i>	27.466.300	14.076.712	3.354.750	3.596.000	3.790.750
<i>Sosyal Güvenlik Kurumuna Devlet Primi Giderleri</i>	5.038.600	2.885.694	540.250	579.000	610.250
<i>Mal ve Hizmet Alım Giderleri</i>	1.201.150	589.264	67.900	72.800	76.800
<i>Faiz Giderleri</i>					
<i>Cari Transferler</i>					

<i>Sermaye Giderleri</i>					
<i>Sermaye Transferleri</i>					
<i>Borç Verme</i>					
<b>BÜTÇE İÇİ TOPLAM KAYNAK</b>	<b>33.706.050</b>	<b>17.551.670</b>	<b>3.962.900</b>	<b>4.247.800</b>	<b>4.477.800</b>
<i>Döner Sermaye</i>					
<i>Özel Hesap</i>					
<i>Diğer Bütçe Dışı Kaynak</i>					
<b>BÜTÇE DIŞI TOPLAM KAYNAK</b>					
<b>FAALİYET MALİYETİ TOPLAMI</b>	<b>33.706.050</b>	<b>17.551.670</b>	<b>3.962.900</b>	<b>4.247.800</b>	<b>4.477.800</b>

### FAALİYET MALİYETLERİ TABLOSU

<b>İdare Adı</b>	Ticaret Bakanlığı				
<b>Program Adı</b>	Tüketicinin Korunması, Ürün Ve Hizmetlerin Güvenliği Ve Standardizasyonu				
<b>Alt Program Adı</b>	Ürün Güvenliği Ve Denetimi				
<b>Alt Program Hedefi</b>	Dış ticaret politikası, genel ekonomik hedefler, insan sağlığı ve güvenliği ile kamu yararı doğrultusunda ürün güvenliği politikalarının oluşturulması, uygulanması ve denetlenmesi				
<b>Faaliyet Adı</b>	Ürün Güvenliğinde İthalat Denetimleri				
<b>Açıklama</b>	9 adet Ürün Güvenliği ve Denetimi Tebliği kapsamında Oyuncaklar, sanayi ürünleri, bazı tüketici ürünleri, araç parçaları, Telekom ürünleri vb. ürünler ithalat aşamasında ithalat denetimlerine tabi tutulmaktadır.				
<b>EKONOMİK KOD</b>	<b>2019 Bütçe</b>	<b>2019 Harcama (Ağustos)</b>	<b>2020 Bütçe</b>	<b>2021 Tahmin</b>	<b>2022 Tahmin</b>
<i>Personel Giderleri</i>	14.010.700	7.016.716	3.354.750	3.596.000	3.790.750
<i>Sosyal Güvenlik Kurumuna Devlet Primi Giderleri</i>	2.571.400	1.370.522	540.250	579.000	610.250
<i>Mal ve Hizmet Alım Giderleri</i>	885.350	418.334	70.300	75.200	79.200

<i>Faiz Giderleri</i>					
<i>Cari Transferler</i>					
<i>Sermaye Giderleri</i>	602.000	87.016	731.000	601.140	601.140
<i>Sermaye Transferleri</i>					
<i>Borç Verme</i>					
<b>BÜTÇE İÇİ TOPLAM KAYNAK</b>	<b>18.069.450</b>	<b>8.892.588</b>	<b>4.696.300</b>	<b>4.851.340</b>	<b>5.081.340</b>
<i>Döner Sermaye</i>					
<i>Özel Hesap</i>					
<i>Diğer Bütçe Dışı Kaynak</i>					
<b>BÜTÇE DIŞI TOPLAM KAYNAK</b>					
<b>FAALİYET MALİYETİ TOPLAMI</b>	<b>18.069.450</b>	<b>8.892.588</b>	<b>4.696.300</b>	<b>4.851.340</b>	<b>5.081.340</b>

### FAALİYET MALİYETLERİ TABLOSU

<b>İdare Adı</b>	Ticaret Bakanlığı
<b>Program Adı</b>	Tüketicinin Korunması, Ürün Ve Hizmetlerin Güvenliği Ve Standardizasyonu
<b>Alt Program Adı</b>	Ürün Güvenliği Ve Denetimi
<b>Alt Program Hedefi</b>	Dış ticaret politikası, genel ekonomik hedefler, insan sağlığı ve güvenliği ile kamu yararı doğrultusunda ürün güvenliği politikalarının oluşturulması, uygulanması ve denetlenmesi
<b>Faaliyet Adı</b>	Ürün Güvenliğine Yönelik AB Teknik Mevzuat Uyumu ve Koordinasyonu
<b>Açıklama</b>	<p>Gümrük Birliği'nden kaynaklanan yükümlülüklerimiz doğrultusunda, ürün güvenliğine ilişkin AB yatay mevzuatının ulusal mevzuat haline getirilmesi gereklidir. Bu doğrultuda, 4703 sayılı Ürünlere İlişkin Teknik Mevzuatın Hazırlanması ve Uygulanmasına Dair Kanun'un revizyonu amacı ile hazırlanan Ürün Güvenliği ve Teknik Düzenlemeler Kanun Taslağı'nın yasallaşmasının ardından 6 adet Uygulama Yönetmeliğinin güncellenerek yasallaşması sağlanacaktır.</p> <p>- Türkiye ile Avrupa Birliği arasında sorun teşkil eden teknik hususların müzakere edilmesi amacıyla, Gümrük Birliği Ortak Komitesi altında kurulan "Teknik Mevzuat Çalışma Grubu"(TMÇG) toplantıları düzenlenmektedir.</p> <p>- Avrupa Birliği uyum mevzuatını uyumlaştırmak amacıyla, Türkiye'deki yetkili kuruluşlarca hazırlanan mevzuat teyit alınması amacıyla Avrupa Komisyonu'na taslak aşamasında iken iletilmektedir.</p> <p>- Avrupa Birliği'nin ürünlere ilişkin ortak düzenlemesinin bulunmadığı "düzenlenmemiş alan"da yetkili kuruluşlar tarafından hazırlanan mevzuatların taslak aşamasında Avrupa Komisyonu'nun</p>

	TRIS sistemine bildirim yapılmaktadır. -Kaliteli ve güvenli ürün arzının sağlanmasını sağlayan Avrupa Birliği teknik mevzuatına ilişkin bilgilendirmeye yönelik toplantı, konferans, bilgilendirme faaliyetleri gerçekleştirilmektedir.				
<b>EKONOMİK KOD</b>	<b>2019 Bütçe</b>	<b>2019 Harcama (Ağustos)</b>	<b>2020 Bütçe</b>	<b>2021 Tahmin</b>	<b>2022 Tahmin</b>
<i>Personel Giderleri</i>	2.351.400	1.033.030	2.012.850	2.157.600	2.274.450
<i>Sosyal Güvenlik Kurumuna Devlet Primi Giderleri</i>	432.600	140.486	324.150	347.400	366.150
<i>Mal ve Hizmet Alım Giderleri</i>	96.500	88.382	115.600	122.400	127.400
<i>Faiz Giderleri</i>					
<i>Cari Transferler</i>					
<i>Sermaye Giderleri</i>					
<i>Sermaye Transferleri</i>					
<i>Borç Verme</i>					
<b>BÜTÇE İÇİ TOPLAM KAYNAK</b>	<b>2.880.500</b>	<b>1.261.898</b>	<b>2.452.600</b>	<b>2.627.400</b>	<b>2.768.000</b>
<i>Döner Sermaye</i>					
<i>Özel Hesap</i>					
<i>Diğer Bütçe Dışı Kaynak</i>					
<b>BÜTÇE DIŞI TOPLAM KAYNAK</b>					
<b>FAALİYET MALİYETİ TOPLAMI</b>	<b>2.880.500</b>	<b>1.261.898</b>	<b>2.452.600</b>	<b>2.627.400</b>	<b>2.768.000</b>

### FAALİYET MALİYETLERİ TABLOSU

<b>İdare Adı</b>	Ticaret Bakanlığı
<b>Program Adı</b>	Tüketicinin Korunması, Ürün Ve Hizmetlerin Güvenliği Ve Standardizasyonu
<b>Alt Program Adı</b>	Ürün Güvenliği Ve Denetimi
<b>Alt Program Hedefi</b>	Dış ticaret politikası, genel ekonomik hedefler, insan sağlığı ve güvenliği ile kamu yararı doğrultusunda ürün güvenliği politikalarının oluşturulması, uygulanması ve denetlenmesi

<b>Faaliyet Adı</b>	Ürün Kalite Altyapısının Geliştirilmesi				
<b>Açıklama</b>	Ülkemizde piyasaya arz edilen ürünlerin güvenliğinin sağlanmasını teminen bileşenleri standardizasyon, akreditasyon, uygunluk değerlendirmesi ve metroloji olan kalite altyapısının geliştirilmesi				
<b>EKONOMİK KOD</b>	<b>2019 Bütçe</b>	<b>2019 Harcama (Ağustos)</b>	<b>2020 Bütçe</b>	<b>2021 Tahmin</b>	<b>2022 Tahmin</b>
<i>Personel Giderleri</i>	3.135.200	1.377.373	2.683.800	2.876.800	3.032.600
<i>Sosyal Güvenlik Kurumuna Devlet Primi Giderleri</i>	576.800	187.313	432.200	463.200	488.200
<i>Mal ve Hizmet Alım Giderleri</i>	83.050	64.805	72.400	78.800	84.300
<i>Faiz Giderleri</i>					
<i>Cari Transferler</i>					
<i>Sermaye Giderleri</i>	49.000	7.083	59.500	48.930	48.930
<i>Sermaye Transferleri</i>					
<i>Borç Verme</i>					
<b>BÜTÇE İÇİ TOPLAM KAYNAK</b>	<b>3.844.050</b>	<b>1.636.574</b>	<b>3.247.900</b>	<b>3.467.730</b>	<b>3.654.030</b>
<i>Döner Sermaye</i>					
<i>Özel Hesap</i>					
<i>Diğer Bütçe Dışı Kaynak</i>					
<b>BÜTÇE DIŞI TOPLAM KAYNAK</b>					
<b>FAALİYET MALİYETİ TOPLAMI</b>	<b>3.844.050</b>	<b>1.636.574</b>	<b>3.247.900</b>	<b>3.467.730</b>	<b>3.654.030</b>

### FAALİYET MALİYETLERİ TABLOSU

<b>İdare Adı</b>	Ticaret Bakanlığı
<b>Program Adı</b>	Yönetim Ve Destek Programı

<b>Alt Program Adı</b>	Teftiş, Denetim Ve Danışmanlık Hizmetleri				
<b>Alt Program Hedefi</b>					
<b>Faaliyet Adı</b>	Hukuki Danışmanlık ve Muhakemat Hizmetleri				
<b>Açıklama</b>	<p>Bakanlığımız muhakemat hizmetleri ile hukuk danışmanlığına ilişkin iş ve işlemleri yürütmek.</p> <p>(1) Muhakemat hizmetleri kapsamında;</p> <p>a) İdarenin taraf olduğu adli ve idari davalarda, iç ve dış tahkim yargılamasında, icra işlemlerinde ve yargıya intikal eden diğer her türlü hukuki uyuşmazlıklarda Bakanlığımızı temsil etmek, dava ve icra işlemlerini vekil sıfatı ile takip etmek.</p> <p>b) Hizmet satın alma yoluyla temsil ettirilecek dava ve icra takipleri ve tahkim ile ilgili işlemleri koordine etmek, izlemek ve denetlemek.</p> <p>(2) Hukuki danışmanlık kapsamında;</p> <p>a) Bakanlığımız hizmetleriyle ilgili olarak diğer kamu kurum ve kuruluşları tarafından hazırlanan mevzuat taslaklarını, diğer birimlerimiz tarafından hazırlanan mevzuat taslakları ile düzenlenecek her türlü sözleşme ve şartname taslaklarını, Bakanlığımız ile üçüncü kişiler arasında çıkan uyuşmazlıklara ilişkin işleri ve Bakanlığımız birimlerince sorulacak diğer işleri inceleyip hukuki mütalaasını bildirmek.</p>				
<b>EKONOMİK KOD</b>	<b>2019 Bütçe</b>	<b>2019 Harcama (Ağustos)</b>	<b>2020 Bütçe</b>	<b>2021 Tahmin</b>	<b>2022 Tahmin</b>
<i>Personel Giderleri</i>	6.931.000	3.096.614	6.554.000	7.026.000	7.406.000
<i>Sosyal Güvenlik Kurumuna Devlet Primi Giderleri</i>	1.322.000	606.357	1.190.000	1.275.000	1.344.000
<i>Mal ve Hizmet Alım Giderleri</i>	610.000	1.234.000	787.000	841.000	883.000
<i>Faiz Giderleri</i>					
<i>Cari Transferler</i>					
<i>Sermaye Giderleri</i>					
<i>Sermaye Transferleri</i>					
<i>Borç Verme</i>					
<b>BÜTÇE İÇİ TOPLAM KAYNAK</b>	<b>8.863.000</b>	<b>4.936.971</b>	<b>8.531.000</b>	<b>9.142.000</b>	<b>9.633.000</b>
<i>Döner Sermaye</i>					
<i>Özel Hesap</i>					



<i>Diğer Bütçe Dışı Kaynak</i>					
<b>BÜTÇE DIŞI TOPLAM KAYNAK</b>					
<b>FAALİYET MALİYETİ TOPLAMI</b>	<b>8.863.000</b>	<b>4.936.971</b>	<b>8.531.000</b>	<b>9.142.000</b>	<b>9.633.000</b>

### FAALİYET MALİYETLERİ TABLOSU

<b>İdare Adı</b>	Ticaret Bakanlığı				
<b>Program Adı</b>	Yönetim Ve Destek Programı				
<b>Alt Program Adı</b>	Teftiş, Denetim Ve Danışmanlık Hizmetleri				
<b>Alt Program Hedefi</b>					
<b>Faaliyet Adı</b>	İç Denetim				
<b>Açıklama</b>	Bakanlığımız kaynaklarının ekonomik, etkili ve verimli kullanıldığına yönelik kamuoyuna güvence verilmesi amacıyla Bakanlığımız iç kontrol, risk yönetimi, kurumsal yönetim süreçlerini geliştirmek suretiyle kurumsal hedeflerin gerçekleştirilmesine yardımcı olmak misyonu çerçevesinde ve iç denetim standartlarına uygun olarak faaliyetlerin yürütülmesini sağlamak.				
<b>EKONOMİK KOD</b>	<b>2019 Bütçe</b>	<b>2019 Harcama (Ağustos)</b>	<b>2020 Bütçe</b>	<b>2021 Tahmin</b>	<b>2022 Tahmin</b>
<i>Personel Giderleri</i>	1.854.000	1.203.193	1.960.000	2.102.000	2.216.000
<i>Sosyal Güvenlik Kurumuna Devlet Primi Giderleri</i>	264.000	173.630	285.000	306.000	322.000
<i>Mal ve Hizmet Alım Giderleri</i>	227.000	38.118	276.000	293.000	308.000
<i>Faiz Giderleri</i>					
<i>Cari Transferler</i>					
<i>Sermaye Giderleri</i>					
<i>Sermaye Transferleri</i>					
<i>Borç Verme</i>					
<b>BÜTÇE İÇİ TOPLAM KAYNAK</b>	<b>2.345.000</b>	<b>1.414.941</b>	<b>2.521.000</b>	<b>2.701.000</b>	<b>2.846.000</b>

<i>Döner Sermaye</i>					
<i>Özel Hesap</i>					
<i>Diğer Bütçe Dışı Kaynak</i>					
<b>BÜTÇE DIŞI TOPLAM KAYNAK</b>					
<b>FAALİYET MALİYETİ TOPLAMI</b>	<b>2.345.000</b>	<b>1.414.941</b>	<b>2.521.000</b>	<b>2.701.000</b>	<b>2.846.000</b>

### FAALİYET MALİYETLERİ TABLOSU

<b>İdare Adı</b>	Ticaret Bakanlığı				
<b>Program Adı</b>	Yönetim Ve Destek Programı				
<b>Alt Program Adı</b>	Teftiş, Denetim Ve Danışmanlık Hizmetleri				
<b>Alt Program Hedefi</b>					
<b>Faaliyet Adı</b>	Kamuoyu İlişkilerinin Yürütülmesi				
<b>Açıklama</b>	<p>-Sayın Bakanın basın toplantılarının organize edilmesi,  - Basın duyuru ve açıklamalarının basın mensuplarına iletilmesi,  - Bakanlık ve bakan adına sosyal medya hesaplarının yürütülmesi,  - Cumhurbaşkanlığı İletişim Merkezi (CİMER) koordinasyon görevi (CİMER'den gelen vatandaş taleplerinin ilgili birimlere iletilmesi)  - Bakanlık resmi internet sitesine bakanlık haberlerinin girilmesi</p>				
<b>EKONOMİK KOD</b>	<b>2019 Bütçe</b>	<b>2019 Harcama (Ağustos)</b>	<b>2020 Bütçe</b>	<b>2021 Tahmin</b>	<b>2022 Tahmin</b>
<i>Personel Giderleri</i>	1.179.000	671.626	1.205.000	1.292.000	1.362.000
<i>Sosyal Güvenlik Kurumuna Devlet Primi Giderleri</i>	281.000	96.176	259.000	277.000	291.000
<i>Mal ve Hizmet Alım Giderleri</i>	392.000	112.525	427.000	457.000	482.000
<i>Faiz Giderleri</i>					
<i>Cari Transferler</i>					
<i>Sermaye Giderleri</i>					

<i>Sermaye Transferleri</i>					
<i>Borç Verme</i>					
<b>BÜTÇE İÇİ TOPLAM KAYNAK</b>	<b>1.852.000</b>	<b>880.327</b>	<b>1.891.000</b>	<b>2.026.000</b>	<b>2.135.000</b>
<i>Döner Sermaye</i>					
<i>Özel Hesap</i>					
<i>Diğer Bütçe Dışı Kaynak</i>					
<b>BÜTÇE DIŞI TOPLAM KAYNAK</b>					
<b>FAALİYET MALİYETİ TOPLAMI</b>	<b>1.852.000</b>	<b>880.327</b>	<b>1.891.000</b>	<b>2.026.000</b>	<b>2.135.000</b>

### FAALİYET MALİYETLERİ TABLOSU

<b>İdare Adı</b>	Ticaret Bakanlığı				
<b>Program Adı</b>	Yönetim Ve Destek Programı				
<b>Alt Program Adı</b>	Teftiş, Denetim Ve Danışmanlık Hizmetleri				
<b>Alt Program Hedefi</b>					
<b>Faaliyet Adı</b>	Kurumsal Uluslararası İşbirliği Faaliyetleri				
<b>Açıklama</b>	Dünya Ticaret Örgütü (DTÖ), Dünya Gümrük Örgütü (DGÖ), G20, İktisadi İşbirliği ve Kalkınma Teşkilatı (OECD) ve Birleşmiş Milletler ilgili kuruluşlarının küresel ticaret ile ilgili üst düzey ve teknik toplantılarına katılım sağlanmakta ve ülkemiz ticari çıkarları temsil edilmektedir.				
<b>EKONOMİK KOD</b>	<b>2019 Bütçe</b>	<b>2019 Harcama (Ağustos)</b>	<b>2020 Bütçe</b>	<b>2021 Tahmin</b>	<b>2022 Tahmin</b>
<i>Personel Giderleri</i>					
<i>Sosyal Güvenlik Kurumuna Devlet Primi Giderleri</i>					
<i>Mal ve Hizmet Alım Giderleri</i>					
<i>Faiz Giderleri</i>					

<i>Cari Transferler</i>	10.576.000	1.438.106	8.534.000	9.094.000	9.575.000
<i>Sermaye Giderleri</i>					
<i>Sermaye Transferleri</i>					
<i>Borç Verme</i>					
<b>BÜTÇE İÇİ TOPLAM KAYNAK</b>	<b>10.576.000</b>	<b>1.438.106</b>	<b>8.534.000</b>	<b>9.094.000</b>	<b>9.575.000</b>
<i>Döner Sermaye</i>					
<i>Özel Hesap</i>					
<i>Diğer Bütçe Dışı Kaynak</i>					
<b>BÜTÇE DIŞI TOPLAM KAYNAK</b>					
<b>FAALİYET MALİYETİ TOPLAMI</b>	<b>10.576.000</b>	<b>1.438.106</b>	<b>8.534.000</b>	<b>9.094.000</b>	<b>9.575.000</b>

### FAALİYET MALİYETLERİ TABLOSU

<b>İdare Adı</b>	Ticaret Bakanlığı				
<b>Program Adı</b>	Yönetim Ve Destek Programı				
<b>Alt Program Adı</b>	Teftiş, Denetim Ve Danışmanlık Hizmetleri				
<b>Alt Program Hedefi</b>					
<b>Faaliyet Adı</b>	Teftiş, İnceleme ve Soruşturma				
<b>Açıklama</b>	İthalat/ihracat işlemleri, ihracata yönelik devlet yardımları, kaçakçılık, yakalama suçları, sonradan kontrol işlemleri, serbest bölge faaliyetleri, Ticaret Odaları ve Borsaları, İhracatçı Birlikleri, Esnaf ve Sanatkarlar Meslek Kuruluşları, ülkemizde faaliyet gösteren yerli ve yabancı şirketler ile kooperatifler, yaş sebze ve meyve toptancı halleri, tüketicinin sağlık ve güvenliği ile ekonomik çıkarlarını korumak amacıyla piyasa gözetimi, denetimi ve rehberlik hizmetleri konularında teftiş inceleme ve soruşturma yapılmaktadır.				
<b>EKONOMİK KOD</b>	<b>2019 Bütçe</b>	<b>2019 Harcama (Ağustos)</b>	<b>2020 Bütçe</b>	<b>2021 Tahmin</b>	<b>2022 Tahmin</b>
<i>Personel Giderleri</i>	45.196.000	26.385.267	46.549.000	49.897.000	52.599.000

<i>Sosyal Güvenlik Kurumuna Devlet Primi Giderleri</i>	8.241.000	4.842.578	8.559.000	9.174.000	9.671.000
<i>Mal ve Hizmet Alım Giderleri</i>	4.776.000	2.225.295	5.072.000	5.435.000	5.730.000
<i>Faiz Giderleri</i>					
<i>Cari Transferler</i>					
<i>Sermaye Giderleri</i>					
<i>Sermaye Transferleri</i>					
<i>Borç Verme</i>					
<b>BÜTÇE İÇİ TOPLAM KAYNAK</b>	<b>58.213.000</b>	<b>33.453.140</b>	<b>60.180.000</b>	<b>64.506.000</b>	<b>68.000.000</b>
<i>Döner Sermaye</i>					
<i>Özel Hesap</i>					
<i>Diğer Bütçe Dışı Kaynak</i>					
<b>BÜTÇE DIŞI TOPLAM KAYNAK</b>					
<b>FAALİYET MALİYETİ TOPLAMI</b>	<b>58.213.000</b>	<b>33.453.140</b>	<b>60.180.000</b>	<b>64.506.000</b>	<b>68.000.000</b>

### FAALİYET MALİYETLERİ TABLOSU

<b>İdare Adı</b>	Ticaret Bakanlığı
<b>Program Adı</b>	Yönetim Ve Destek Programı
<b>Alt Program Adı</b>	Üst Yönetim, İdari Ve Mali Hizmetler
<b>Alt Program Hedefi</b>	
<b>Faaliyet Adı</b>	Bilgi Teknolojilerine Yönelik Faaliyetler
<b>Açıklama</b>	Bakanlığımız merkez ve taşra idarelerinin mevcut alt yapı, donanım ve yazılımlarının bakım ve onarımlarının hızlı ve etkin bir şekilde yapılarak, bilişim hizmetlerinin 7/24 saat sürekli hizmet verebilmesi amaçlanmaktadır. Bakanlığımız hizmetlerinin yerine getirebilmesi ve bu görevleri günün şartlarına göre daha hızlı ve etkin bir biçimde yürütülebilmesinin temini ve yazılım ihtiyaçlarının

	karşılanması amacıyla ihtiyaç duyulan lisans, danışmanlık hizmeti ve yazılım alımları gerçekleştirilecektir. Bakanlığımıza yeni personel alımı sebebi ile pc alımı, Bakanlığımız altyapı yenilenmesi, yazılımların güncellenmesi, lisans alımları, Bakanlığımıza yeni katılan genel müdürlüklerin altyapı ve yazılım ihtiyaçları güncellenecektir.				
<b>EKONOMİK KOD</b>	<b>2019 Bütçe</b>	<b>2019 Harcama (Ağustos)</b>	<b>2020 Bütçe</b>	<b>2021 Tahmin</b>	<b>2022 Tahmin</b>
<i>Personel Giderleri</i>	27.144.000	9.068.223	19.905.000	21.349.000	22.518.000
<i>Sosyal Güvenlik Kurumuna Devlet Primi Giderleri</i>	4.139.000	1.464.574	2.996.000	3.211.000	3.384.000
<i>Mal ve Hizmet Alım Giderleri</i>	13.739.000	7.800.325	16.337.000	17.511.000	18.461.000
<i>Faiz Giderleri</i>					
<i>Cari Transferler</i>					
<i>Sermaye Giderleri</i>	47.257.000	14.221.466	41.043.000	50.717.000	50.717.000
<i>Sermaye Transferleri</i>					
<i>Borç Verme</i>					
<b>BÜTÇE İÇİ TOPLAM KAYNAK</b>	<b>92.279.000</b>	<b>32.554.588</b>	<b>80.281.000</b>	<b>92.788.000</b>	<b>95.080.000</b>
<i>Döner Sermaye</i>					
<i>Özel Hesap</i>					
<i>Diğer Bütçe Dışı Kaynak</i>					
<b>BÜTÇE DIŞI TOPLAM KAYNAK</b>					
<b>FAALİYET MALİYETİ TOPLAMI</b>	<b>92.279.000</b>	<b>32.554.588</b>	<b>80.281.000</b>	<b>92.788.000</b>	<b>95.080.000</b>

### FAALİYET MALİYETLERİ TABLOSU

<b>İdare Adı</b>	Ticaret Bakanlığı
<b>Program Adı</b>	Yönetim Ve Destek Programı

<b>Alt Program Adı</b>	Üst Yönetim, İdari Ve Mali Hizmetler				
<b>Alt Program Hedefi</b>					
<b>Faaliyet Adı</b>	Diğer Destek Hizmetleri				
<b>Açıklama</b>	4458 sayılı Gümrük Kanunu'nun 221'inci maddesinde hüküm altına alınan fazla çalışma ücreti kaynağını yönetmek ve personel ödemelerinin gerçekleşmesini koordine etmek.				
<b>EKONOMİK KOD</b>	<b>2019 Bütçe</b>	<b>2019 Harcama (Ağustos)</b>	<b>2020 Bütçe</b>	<b>2021 Tahmin</b>	<b>2022 Tahmin</b>
<i>Personel Giderleri</i>					
<i>Sosyal Güvenlik Kurumuna Devlet Primi Giderleri</i>					
<i>Mal ve Hizmet Alım Giderleri</i>					
<i>Faiz Giderleri</i>					
<i>Cari Transferler</i>					
<i>Sermaye Giderleri</i>	13.011.000		32.251.000	13.011.000	13.011.000
<i>Sermaye Transferleri</i>					
<i>Borç Verme</i>					
<b>BÜTÇE İÇİ TOPLAM KAYNAK</b>	<b>13.011.000</b>		<b>32.251.000</b>	<b>13.011.000</b>	<b>13.011.000</b>
<i>Döner Sermaye</i>					
<i>Özel Hesap</i>					
<i>Diğer Bütçe Dışı Kaynak</i>					
<b>BÜTÇE DIŞI TOPLAM KAYNAK</b>					
<b>FAALİYET MALİYETİ TOPLAMI</b>	<b>13.011.000</b>		<b>32.251.000</b>	<b>13.011.000</b>	<b>13.011.000</b>

## FAALİYET MALİYETLERİ TABLOSU

<b>İdare Adı</b>	Ticaret Bakanlığı				
<b>Program Adı</b>	Yönetim Ve Destek Programı				
<b>Alt Program Adı</b>	Üst Yönetim, İdari Ve Mali Hizmetler				
<b>Alt Program Hedefi</b>					
<b>Faaliyet Adı</b>	Genel Destek Hizmetleri				
<b>Açıklama</b>	Bakanlığımızın yeniden modernizasyonu kapsamında, daha sağlıklı bir ortamda etkin ve verimli bir çalışma ortamının oluşturulması amacıyla Bakanlığımız yatırım programı kapsamında yer alan projeler ve ödenekler dahilinde merkez ve taşra teşkilatında muhtelif işler projesi altında birtakım projeler yürütülmektedir. Söz konusu projeler: Hizmet Binaları Bakım Onarımları, Köpek Evi Yapımı ve Tefrişi, Taşıma Giderleri, Güvenlik Amaçlı Kamera Sistemi, Elektronik Belge Yazılım ve Lisans Alımı, Sistem ve Teknik Cihaz Alım Bakım ve Onarım, Demirbaş Alımları, Gümrüklerde Güvenliğin Artırılması, Taşıt Alımı, Lojman Bakım Onarımı, Kamulaştırma, Etüd-Proje İşleri, Hizmet Binalarında Enerji Verimliliği.				
<b>EKONOMİK KOD</b>	<b>2019 Bütçe</b>	<b>2019 Harcama (Ağustos)</b>	<b>2020 Bütçe</b>	<b>2021 Tahmin</b>	<b>2022 Tahmin</b>
<i>Personel Giderleri</i>	48.199.000	28.536.523	50.695.000	54.466.000	57.934.000
<i>Sosyal Güvenlik Kurumuna Devlet Primi Giderleri</i>	10.037.000	6.470.968	11.035.000	11.855.000	12.592.000
<i>Mal ve Hizmet Alım Giderleri</i>	66.096.000	37.974.132	71.614.000	76.782.000	80.977.000
<i>Faiz Giderleri</i>					
<i>Cari Transferler</i>	8.361.000	6.354.252	9.087.000	9.740.000	10.268.000
<i>Sermaye Giderleri</i>	42.493.000	1.568.216	27.268.000	35.811.000	42.611.000
<i>Sermaye Transferleri</i>					
<i>Borç Verme</i>					
<b>BÜTÇE İÇİ TOPLAM KAYNAK</b>	<b>175.186.000</b>	<b>80.904.091</b>	<b>169.699.000</b>	<b>188.654.000</b>	<b>204.382.000</b>
<i>Döner Sermaye</i>					
<i>Özel Hesap</i>					
<i>Diğer Bütçe Dışı Kaynak</i>			9.000.000		



<b>BÜTÇE DIŐI TOPLAM KAYNAK</b>			<b>9.000.000</b>		
<b>FAALİYET MALİYETİ TOPLAMI</b>	<b>175.186.000</b>	<b>80.904.091</b>	<b>178.699.000</b>	<b>188.654.000</b>	<b>204.382.000</b>

### FAALİYET MALİYETLERİ TABLOSU

<b>İdare Adı</b>	Ticaret Bakanlığı
<b>Program Adı</b>	Yönetim Ve Destek Programı
<b>Alt Program Adı</b>	Üst Yönetim, İdari Ve Mali Hizmetler
<b>Alt Program Hedefi</b>	
<b>Faaliyet Adı</b>	İnşaat ve Yapı İşlerinin Yürütülmesi
<b>Açıklama</b>	Bakanlığımızın yeniden modernizasyonu kapsamında, daha sağlıklı bir ortamda etkin ve verimli bir çalışma ortamının oluşturulması amacıyla merkez ve taşra teşkilatı olmak üzere hizmet binaları, tesis ve lojman yapımı çalışmaları sürdürülecektir. Bu kapsamda yapımı devam eden projelerden Sivas GM Hizmet Binası Yapımı, Uludağ GDTBM Hizmet Binası Kompleks Yapımı ile Gürbulak Lojman Yapım işlerinin 2020 yılında tamamlanması planlanmaktadır. Diğer taraftan, yeni gümrük binası ve tesisleri yapım işleri için çalışmalar sürdürülecektir. Gümrük kapılarının alt yapılarının iyileştirilmesi ve işlem kapasitelerinin artırılmasını teminen Hamzabeyli, İpsala, Kapıkule ve Habur Gümrük Kapılarındaki inşaat faaliyetlerine devam edilecek, Gürbulak, Türkgözü ve Pazarkule Gümrük Kapılarında inşaat faaliyetine başlanacaktır.

<b>EKONOMİK KOD</b>	<b>2019 Bütçe</b>	<b>2019 Harcama (Ağustos)</b>	<b>2020 Bütçe</b>	<b>2021 Tahmin</b>	<b>2022 Tahmin</b>
<i>Personel Giderleri</i>					
<i>Sosyal Güvenlik Kurumuna Devlet Primi Giderleri</i>					
<i>Mal ve Hizmet Alım Giderleri</i>					
<i>Faiz Giderleri</i>					
<i>Cari Transferler</i>					
<i>Sermaye Giderleri</i>	2.616.000	4.512.559	2.019.000	2.379.000	2.606.000
<i>Sermaye Transferleri</i>					
<i>Borç Verme</i>					

<b>BÜTÇE İÇİ TOPLAM KAYNAK</b>	<b>2.616.000</b>	<b>4.512.559</b>	<b>2.019.000</b>	<b>2.379.000</b>	<b>2.606.000</b>
<i>Döner Sermaye</i>					
<i>Özel Hesap</i>					
<i>Diğer Bütçe Dışı Kaynak</i>					
<b>BÜTÇE DIŞI TOPLAM KAYNAK</b>					
<b>FAALİYET MALİYETİ TOPLAMI</b>	<b>2.616.000</b>	<b>4.512.559</b>	<b>2.019.000</b>	<b>2.379.000</b>	<b>2.606.000</b>

### FAALİYET MALİYETLERİ TABLOSU

<b>İdare Adı</b>	Ticaret Bakanlığı				
<b>Program Adı</b>	Yönetim Ve Destek Programı				
<b>Alt Program Adı</b>	Üst Yönetim, İdari Ve Mali Hizmetler				
<b>Alt Program Hedefi</b>					
<b>Faaliyet Adı</b>	İnsan Kaynakları Yönetimine İlişkin Faaliyetler				
<b>Açıklama</b>	<ul style="list-style-type: none"> <li>•Merkez, Taşra ve Yurtdışı teşkilatında bulunan personelin özlük, kadro, naklen ve açıktan atama işlemlerini yürütmek,</li> <li>•Uzman yardımcılığı giriş sınavı, görevde yükselme ve uzman yeterlilik vb. süreçleri yürütmek,</li> <li>•Merkez, Taşra ve Yurtdışı teşkilatında bulunan personelin hukuk ve disiplin işlemlerini yürütmek,</li> <li>•Bakanlığımız personel politikasının oluşması çerçevesinde istihdam politikalarını yürütmek,</li> <li>• Personel yönetimine ilişkin mevzuatsal çalışmaları yapmak,</li> <li>•Hizmet-içi eğitim kapsamında tüm bakanlığımız personeline gerekli yeterlilik, aday memurluk, mesleki bilgi artırımı, uygulamalı eğitimler gibi tüm eğitim programlarını planlamak ve yürütmek,</li> <li>•Üniversite öğrencilerine yönelik bilgilendirme seminerleri ve staj programları gerçekleştirmek.</li> </ul>				
<b>EKONOMİK KOD</b>	<b>2019 Bütçe</b>	<b>2019 Harcama (Ağustos)</b>	<b>2020 Bütçe</b>	<b>2021 Tahmin</b>	<b>2022 Tahmin</b>
<i>Personel Giderleri</i>	18.532.000	9.794.968	17.777.000	19.057.000	20.089.000
<i>Sosyal Güvenlik Kurumuna Devlet Primi Giderleri</i>	3.793.000	2.052.165	3.719.000	3.987.000	4.204.000
<i>Mal ve Hizmet Alım Giderleri</i>	1.693.000	1.084.360	1.783.000	1.912.000	2.014.000
<i>Faiz Giderleri</i>					

<i>Cari Transferler</i>					
<i>Sermaye Giderleri</i>	1.550.000		2.015.000	1.550.000	1.550.000
<i>Sermaye Transferleri</i>					
<i>Borç Verme</i>					
<b>BÜTÇE İÇİ TOPLAM KAYNAK</b>	<b>25.568.000</b>	<b>12.931.493</b>	<b>25.294.000</b>	<b>26.506.000</b>	<b>27.857.000</b>
<i>Döner Sermaye</i>					
<i>Özel Hesap</i>					
<i>Diğer Bütçe Dışı Kaynak</i>					
<b>BÜTÇE DIŞI TOPLAM KAYNAK</b>					
<b>FAALİYET MALİYETİ TOPLAMI</b>	<b>25.568.000</b>	<b>12.931.493</b>	<b>25.294.000</b>	<b>26.506.000</b>	<b>27.857.000</b>

### FAALİYET MALİYETLERİ TABLOSU

<b>İdare Adı</b>	Ticaret Bakanlığı				
<b>Program Adı</b>	Yönetim Ve Destek Programı				
<b>Alt Program Adı</b>	Üst Yönetim, İdari Ve Mali Hizmetler				
<b>Alt Program Hedefi</b>					
<b>Faaliyet Adı</b>	Özel Kalem Hizmetleri				
<b>Açıklama</b>	Özel Kalem Hizmetleri Bakan tarafından ikili ve çok taraflı platformlarda yürütülen ticari diplomasi faaliyetleri kapsamında iş ve işlemler organize edilmektedir.				
<b>EKONOMİK KOD</b>	<b>2019 Bütçe</b>	<b>2019 Harcama (Ağustos)</b>	<b>2020 Bütçe</b>	<b>2021 Tahmin</b>	<b>2022 Tahmin</b>
<i>Personel Giderleri</i>	21.696.000	5.709.056	22.921.000	24.585.000	25.983.000
<i>Sosyal Güvenlik Kurumuna Devlet Primi Giderleri</i>	2.312.000	323.289	2.469.000	2.559.000	2.625.000

<i>Mal ve Hizmet Alım Giderleri</i>	14.942.000	3.261.213	10.301.000	11.042.000	11.641.000
<i>Faiz Giderleri</i>					
<i>Cari Transferler</i>					
<i>Sermaye Giderleri</i>					
<i>Sermaye Transferleri</i>					
<i>Borç Verme</i>					
<b>BÜTÇE İÇİ TOPLAM KAYNAK</b>	<b>38.950.000</b>	<b>9.293.558</b>	<b>35.691.000</b>	<b>38.186.000</b>	<b>40.249.000</b>
<i>Döner Sermaye</i>					
<i>Özel Hesap</i>					
<i>Diğer Bütçe Dışı Kaynak</i>					
<b>BÜTÇE DIŞI TOPLAM KAYNAK</b>					
<b>FAALİYET MALİYETİ TOPLAMI</b>	<b>38.950.000</b>	<b>9.293.558</b>	<b>35.691.000</b>	<b>38.186.000</b>	<b>40.249.000</b>

### FAALİYET MALİYETLERİ TABLOSU

<b>İdare Adı</b>	Ticaret Bakanlığı
<b>Program Adı</b>	Yönetim Ve Destek Programı
<b>Alt Program Adı</b>	Üst Yönetim, İdari Ve Mali Hizmetler
<b>Alt Program Hedefi</b>	
<b>Faaliyet Adı</b>	Strateji Geliştirme ve Mali Hizmetler
<b>Açıklama</b>	İlgili mali mevzuat çerçevesinde; Bakanlığın Bütçesi ile yatırım, ön mali kontrol hizmeti ve mali konularda danışmanlık gibi malî iş ve işlemler yürütülmektedir. Bakanlığımızda, İç Kontrol Standartlarına Uyum Düzeyinin yükseltilmesi ve Kurumsal Risk Yönetiminin uygulama kabiliyetinin güçlendirilmesi amacıyla İç kontrol sisteminin kurulması, standartlarının uygulanması ve geliştirilmesi konularında çalışmalar yapmak.- Malî kanunlarla ilgili diğer mevzuatın uygulanması konusunda üst yönetime ve harcama yetkililerine gerekli bilgiler sağlanmakta ve danışmanlık hizmeti verilmektedir.

	Bakanlığımız merkez teşkilatında kamu zararlarının tahsiline ilişkin işlemler yürütülmektedir. Bakanlık birimleri ve Bakanlığın diğer idareler nezdinde takibi gereken iş ve işlemlerin (mali olanlar hariç) koordinasyonu sağlanmaktadır. Bakanlığımızın stratejik planı, performans programı, faaliyet raporu hazırlanmaktadır.				
<b>EKONOMİK KOD</b>	<b>2019 Bütçe</b>	<b>2019 Harcama (Ağustos)</b>	<b>2020 Bütçe</b>	<b>2021 Tahmin</b>	<b>2022 Tahmin</b>
<i>Personel Giderleri</i>	134.677.000	180.493.139	152.891.000	164.277.000	174.822.000
<i>Sosyal Güvenlik Kurumuna Devlet Primi Giderleri</i>	1.080.000	697.995	1.140.000	1.222.000	1.288.000
<i>Mal ve Hizmet Alım Giderleri</i>	1.153.000	184.477	1.255.000	1.344.000	1.416.000
<i>Faiz Giderleri</i>					
<i>Cari Transferler</i>					
<i>Sermaye Giderleri</i>	5.646.000		500.000	3.000.000	3.000.000
<i>Sermaye Transferleri</i>					
<i>Borç Verme</i>					
<b>BÜTÇE İÇİ TOPLAM KAYNAK</b>	<b>142.556.000</b>	<b>181.375.611</b>	<b>155.786.000</b>	<b>169.843.000</b>	<b>180.526.000</b>
<i>Döner Sermaye</i>					
<i>Özel Hesap</i>					
<i>Diğer Bütçe Dışı Kaynak</i>					
<b>BÜTÇE DIŞI TOPLAM KAYNAK</b>					
<b>FAALİYET MALİYETİ TOPLAMI</b>	<b>142.556.000</b>	<b>181.375.611</b>	<b>155.786.000</b>	<b>169.843.000</b>	<b>180.526.000</b>

### FAALİYET MALİYETLERİ TABLOSU

<b>İdare Adı</b>	Ticaret Bakanlığı
<b>Program Adı</b>	Program Dışı Giderler

<b>Alt Program Adı</b>	Hazine Yardımları				
<b>Alt Program Hedefi</b>					
<b>Faaliyet Adı</b>	Özel Bütçeli Diğer İdarelere Hazine Yardımı				
<b>Açıklama</b>	2019 Yılı 7156 Sayılı Merkezi Yönetim Bütçe Kanunu Bazı Ödeneklerin Kullanımına ve Harcamalara İlişkin Esaslar E-Cetveli 3. Madde: Özel bütçeli idarelere, 10/12/2003 tarihli ve 5018 sayılı Kamu Malî Yönetimi ve Kontrol Kanununa ekli (I) sayılı cetvelde yer alan kamu idarelerinin bütçelerinin ilgili tertiplerinden bu idarelerin nakit ihtiyaçları dikkate alınarak yapılacak Hazine yardımı tahakkukları, Hazine yardımı ödeneğinin bulunduğu kamu idarelerinin ödemelerini yapan merkez muhasebe birimlerince ödenir." hükmüne göre; Helal Akreditasyon Kurumu'na gönderilen Hazine Yardımı				
<b>EKONOMİK KOD</b>	<b>2019 Bütçe</b>	<b>2019 Harcama (Ağustos)</b>	<b>2020 Bütçe</b>	<b>2021 Tahmin</b>	<b>2022 Tahmin</b>
<i>Personel Giderleri</i>					
<i>Sosyal Güvenlik Kurumuna Devlet Primi Giderleri</i>					
<i>Mal ve Hizmet Alım Giderleri</i>					
<i>Faiz Giderleri</i>					
<i>Cari Transferler</i>	2.625.000	697.800	3.081.000	3.316.000	3.518.000
<i>Sermaye Giderleri</i>					
<i>Sermaye Transferleri</i>	1.000.000	4.380.000	1.000.000	996.000	1.048.000
<i>Borç Verme</i>					
<b>BÜTÇE İÇİ TOPLAM KAYNAK</b>	<b>3.625.000</b>	<b>5.077.800</b>	<b>4.081.000</b>	<b>4.312.000</b>	<b>4.566.000</b>
<i>Döner Sermaye</i>					
<i>Özel Hesap</i>					
<i>Diğer Bütçe Dışı Kaynak</i>					
<b>BÜTÇE DIŞI TOPLAM KAYNAK</b>					
<b>FAALİYET MALİYETİ TOPLAMI</b>	<b>3.625.000</b>	<b>5.077.800</b>	<b>4.081.000</b>	<b>4.312.000</b>	<b>4.566.000</b>

## 2.4. İdarenin Toplam Kaynak İhtiyacı

<b>Faaliyetler Düzeyinde Ticaret Bakanlığı Performans Programı Maliyeti</b>			
<b>Program Sınıflandırması</b>	<b>2020</b>		
	<b>Bütçe İçi</b>	<b>Bütçe Dışı</b>	<b>Toplam</b>
<b><i>Kayıt Dışı Ekonomiyle Mücadele</i></b>	<b>338.280.100</b>	<b>0</b>	<b>338.280.100</b>
<b><i>Gümrük Muhafaza Hizmetleri</i></b>	338.280.100	0	338.280.100
<i>Gümrük Kaçakçılığıyla Mücadele</i>	338.280.100	0	338.280.100
<b><i>Ticaretin Düzenlenmesi, Geliştirilmesi Ve Kolaylaştırılması</i></b>	<b>4.692.292.400</b>	<b>38.821.630</b>	<b>4.731.114.030</b>
<b><i>Dış Ticaretin Düzenlenmesi Ve Geliştirilmesi</i></b>	337.941.300	0	337.941.300
<i>İhracatın Düzenlenmesi Ve Geliştirilmesi</i>	110.210.000	0	110.210.000
<i>İthalatın Düzenlenmesi</i>	33.163.500	0	33.163.500
<i>Serbest Bölgeler, Yurtdışı Yatırım Ve Hizmetler</i>	49.703.500	0	49.703.500
<i>Ticaret Araştırmaları</i>	15.867.300	0	15.867.300
<i>Uluslararası Ticari Anlaşmalar Ve İşbirliği</i>	66.561.000	0	66.561.000
<i>Uluslararası Ticari Etkinlikler Ve Tanıtım</i>	62.436.000	0	62.436.000
<b><i>Gümrük Hizmetleri</i></b>	482.837.400	34.540.000	517.377.400
<i>Gümrük İşlemleri</i>	319.087.900	0	319.087.900
<i>Risk Yönetimi Ve Tasfiye</i>	163.749.500	34.540.000	198.289.500
<b><i>İç Ticaretin Düzenlenmesi Ve Geliştirilmesi</i></b>	117.126.700	4.281.630	121.408.330
<i>Esnaf Ve Sanatkarların Rekabet Güçlerinin Artırılması</i>	35.774.300	0	35.774.300
<i>İç Ticaretin Düzenlenmesi</i>	41.507.500	4.281.630	45.789.130
<i>Kooperatifçiliğin Özendirilmesi Ve Güçlendirilmesi</i>	38.187.700	0	38.187.700
<i>Ticaret Araştırmaları</i>	1.657.200	0	1.657.200
<b><i>İhracatın Desteklenmesi</i></b>	3.754.387.000	0	3.754.387.000
<i>Diğer İhracat Destekleri</i>	93.731.610	0	93.731.610
<i>Fuar Destekleri</i>	843.584.490	0	843.584.490

<i>Hizmet Sektörü İhracatının Desteklenmesi</i>	630.000.000	0	630.000.000
<i>İhracatta Kobi Ve Kümelenme Destekleri</i>	249.950.960	0	249.950.960
<i>İhracatta Markalaşmanın Desteklenmesi</i>	1.249.754.800	0	1.249.754.800
<i>Tarım Ürünleri İhracatının Desteklenmesi</i>	687.365.140	0	687.365.140
<b><i>Tüketicinin Korunması, Ürün Ve Hizmetlerin Güvenliği Ve Standardizasyonu</i></b>	<b>135.032.500</b>	<b>0</b>	<b>135.032.500</b>
<b><i>Tüketicinin Korunması Ve Piyasa Gözetimi</i></b>	118.167.500	0	118.167.500
<i>Piyasa Gözetimi Faaliyetleri</i>	22.750.500	0	22.750.500
<i>Reklam Ve Haksız Ticari Uygulamaların Denetimi</i>	22.750.500	0	22.750.500
<i>Tüketici Hakem Heyetleri Koordinasyon</i>	24.118.500	0	24.118.500
<i>Tüketicinin Bilinçlendirilmesi</i>	48.548.000	0	48.548.000
<b><i>Ürün Güvenliği Ve Denetimi</i></b>	16.865.000	0	16.865.000
<i>Ticarette Teknik Engeller Anlaşmasının Yürütülmesi</i>	2.505.300	0	2.505.300
<i>Ürün Güvenliğinde İhracat Denetimleri</i>	3.962.900	0	3.962.900
<i>Ürün Güvenliğinde İthalat Denetimleri</i>	4.696.300	0	4.696.300
<i>Ürün Güvenliğine Yönelik Ab Teknik Mevzuat Uyumunu Ve Koordinasyonu</i>	2.452.600	0	2.452.600
<i>Ürün Kalite Altyapısının Geliştirilmesi</i>	3.247.900	0	3.247.900
<b><i>Yönetim Ve Destek Programı</i></b>	<b>582.678.000</b>	<b>9.000.000</b>	<b>591.678.000</b>
<b><i>Teftiş, Denetim Ve Danışmanlık Hizmetleri</i></b>	81.657.000	0	81.657.000
<i>Hukuki Danışmanlık Ve Muhakemat Hizmetleri</i>	8.531.000	0	8.531.000
<i>İç Denetim</i>	2.521.000	0	2.521.000
<i>Kamuoyu İlişkilerinin Yürütülmesi</i>	1.891.000	0	1.891.000
<i>Kurumsal Uluslararası İşbirliği Faaliyetleri</i>	8.534.000	0	8.534.000
<i>Teftiş, İnceleme Ve Soruşturma</i>	60.180.000	0	60.180.000
<b><i>Üst Yönetim, İdari Ve Mali Hizmetler</i></b>	501.021.000	9.000.000	510.021.000
<i>Bilgi Teknolojilerine Yönelik Faaliyetler</i>	80.281.000	0	80.281.000
<i>Diğer Destek Hizmetleri</i>	32.251.000	0	32.251.000
<i>Genel Destek Hizmetleri</i>	169.699.000	9.000.000	178.699.000



<i>İnşaat Ve Yapı İşlerinin Yürütülmesi</i>	2.019.000	0	2.019.000
<i>İnsan Kaynakları Yönetimine İlişkin Faaliyetler</i>	25.294.000	0	25.294.000
<i>Özel Kalem Hizmetleri</i>	35.691.000	0	35.691.000
<i>Strateji Geliştirme Ve Mali Hizmetler</i>	155.786.000	0	155.786.000
<b>Programlar Toplamı</b>	<b>5.748.283.000</b>	<b>47.821.630</b>	<b>5.796.104.630</b>
<b>Program Dışı Giderler</b>	<b>4.081.000</b>	<b>0</b>	<b>4.081.000</b>
<b>Hazine Yardımları</b>	4.081.000	0	4.081.000
<i>Özel Bütçeli Diğer İdarelere Hazine Yardımı</i>	4.081.000	0	4.081.000
<b>Genel Toplam</b>	<b>5.752.364.000</b>	<b>47.821.630</b>	<b>5.800.185.630</b>

<b>Faaliyetler Düzeyinde Ticaret Bakanlığı Performans Programı Maliyeti</b>			
<b>Program Sınıflandırması</b>	<b>2021</b>		
	<b>Bütçe İçi</b>	<b>Bütçe Dışı</b>	<b>Toplam</b>
<b><i>Kayıt Dışı Ekonomiyle Mücadele</i></b>	<b>361.595.350</b>	<b>0</b>	<b>361.595.350</b>
<b><i>Gümrük Muhafaza Hizmetleri</i></b>	361.595.350	0	361.595.350
<i>Gümrük Kaçakçılığıyla Mücadele</i>	361.595.350	0	361.595.350
<b><i>Ticaretin Düzenlenmesi, Geliştirilmesi Ve Kolaylaştırılması</i></b>	<b>5.031.186.150</b>	<b>0</b>	<b>5.031.186.150</b>
<b><i>Dış Ticaretin Düzenlenmesi Ve Geliştirilmesi</i></b>	361.947.750	0	361.947.750
<i>İhracatın Düzenlenmesi Ve Geliştirilmesi</i>	118.301.800	0	118.301.800
<i>İthalatın Düzenlenmesi</i>	35.565.100	0	35.565.100
<i>Serbest Bölgeler, Yurtdışı Yatırım Ve Hizmetler</i>	52.590.100	0	52.590.100
<i>Ticaret Araştırmaları</i>	17.023.950	0	17.023.950
<i>Uluslararası Ticari Anlaşmalar Ve İşbirliği</i>	71.440.200	0	71.440.200
<i>Uluslararası Ticari Etkinlikler Ve Tanıtım</i>	67.026.600	0	67.026.600
<b><i>Gümrük Hizmetleri</i></b>	519.492.750	0	519.492.750
<i>Gümrük İşlemleri</i>	343.329.850	0	343.329.850
<i>Risk Yönetimi Ve Tasfiye</i>	176.162.900	0	176.162.900
<b><i>İç Ticaretin Düzenlenmesi Ve Geliştirilmesi</i></b>	125.431.650	0	125.431.650

<i>Esnaf Ve Sanatkarların Rekabet Güçlerinin Artırılması</i>	38.306.160	0	38.306.160
<i>İç Ticaretin Düzenlenmesi</i>	44.491.500	0	44.491.500
<i>Kooperatifçiliğin Özendirilmesi Ve Güçlendirilmesi</i>	40.857.840	0	40.857.840
<i>Ticaret Araştırmaları</i>	1.776.150	0	1.776.150
<b><i>İhracatın Desteklenmesi</i></b>	<b>4.024.314.000</b>	<b>0</b>	<b>4.024.314.000</b>
<i>Diğer İhracat Destekleri</i>	100.470.690	0	100.470.690
<i>Fuar Destekleri</i>	904.236.210	0	904.236.210
<i>Hizmet Sektörü İhracatının Desteklenmesi</i>	675.291.000	0	675.291.000
<i>İhracatta Kobi Ve Kümelene Destekleri</i>	267.921.840	0	267.921.840
<i>İhracatta Markalaşmanın Desteklenmesi</i>	1.339.609.200	0	1.339.609.200
<i>Tarım Ürünleri İhracatının Desteklenmesi</i>	736.785.060	0	736.785.060
<b><i>Tüketicinin Korunması, Ürün Ve Hizmetlerin Güvenliği Ve Standardizasyonu</i></b>	<b>144.200.500</b>	<b>0</b>	<b>144.200.500</b>
<b><i>Tüketicinin Korunması Ve Piyasa Gözetimi</i></b>	<b>126.335.500</b>	<b>0</b>	<b>126.335.500</b>
<i>Piyasa Gözetimi Faaliyetleri</i>	24.420.750	0	24.420.750
<i>Reklam Ve Haksız Ticari Uygulamaların Denetimi</i>	24.420.750	0	24.420.750
<i>Tüketici Hakem Heyetleri Koordinasyon</i>	25.420.750	0	25.420.750
<i>Tüketicinin Bilinçlendirilmesi</i>	52.073.250	0	52.073.250
<b><i>Ürün Güvenliği Ve Denetimi</i></b>	<b>17.865.000</b>	<b>0</b>	<b>17.865.000</b>
<i>Ticarete Teknik Engeller Anlaşmasının Yürütülmesi</i>	2.670.730	0	2.670.730
<i>Ürün Güvenliğinde İhracat Denetimleri</i>	4.247.800	0	4.247.800
<i>Ürün Güvenliğinde İthalat Denetimleri</i>	4.851.340	0	4.851.340
<i>Ürün Güvenliğine Yönelik Ab Teknik Mevzuat Uyumu Ve Koordinasyonu</i>	2.627.400	0	2.627.400
<i>Ürün Kalite Altyapısının Geliştirilmesi</i>	3.467.730	0	3.467.730
<b><i>Yönetim Ve Destek Programı</i></b>	<b>618.836.000</b>	<b>0</b>	<b>618.836.000</b>
<b><i>Teftiş, Denetim Ve Danışmanlık Hizmetleri</i></b>	<b>87.469.000</b>	<b>0</b>	<b>87.469.000</b>
<i>Hukuki Danışmanlık Ve Muhakemat Hizmetleri</i>	9.142.000	0	9.142.000

<i>İç Denetim</i>	2.701.000	0	2.701.000
<i>Kamuoyu İlişkilerinin Yürütülmesi</i>	2.026.000	0	2.026.000
<i>Kurumsal Uluslararası İşbirliği Faaliyetleri</i>	9.094.000	0	9.094.000
<i>Teftiş, İnceleme Ve Soruşturma</i>	64.506.000	0	64.506.000
<b>Üst Yönetim, İdari Ve Mali Hizmetler</b>	<b>531.367.000</b>	<b>0</b>	<b>531.367.000</b>
<i>Bilgi Teknolojilerine Yönelik Faaliyetler</i>	92.788.000	0	92.788.000
<i>Diğer Destek Hizmetleri</i>	13.011.000	0	13.011.000
<i>Genel Destek Hizmetleri</i>	188.654.000	0	188.654.000
<i>İnşaat Ve Yapı İşlerinin Yürütülmesi</i>	2.379.000	0	2.379.000
<i>İnsan Kaynakları Yönetimine İlişkin Faaliyetler</i>	26.506.000	0	26.506.000
<i>Özel Kalem Hizmetleri</i>	38.186.000	0	38.186.000
<i>Strateji Geliştirme Ve Mali Hizmetler</i>	169.843.000	0	169.843.000
<b>Programlar Toplamı</b>	<b>6.155.818.000</b>	<b>0</b>	<b>6.155.818.000</b>
<b>Program Dışı Giderler</b>	<b>4.312.000</b>	<b>0</b>	<b>4.312.000</b>
<b>Hazine Yardımları</b>	<b>4.312.000</b>	<b>0</b>	<b>4.312.000</b>
<i>Özel Bütçeli Diğer İdarelere Hazine Yardımı</i>	4.312.000	0	4.312.000
<b>Genel Toplam</b>	<b>6.160.130.000</b>	<b>0</b>	<b>6.160.130.000</b>

<b>Faaliyetler Düzeyinde Ticaret Bakanlığı Performans Programı Maliyeti</b>			
<b>Program Sınıflandırması</b>	<b>2022</b>		
	<b>Bütçe İçi</b>	<b>Bütçe Dışı</b>	<b>Toplam</b>
<b>Kayıt Dışı Ekonomiyle Mücadele</b>	<b>385.205.000</b>	<b>0</b>	<b>385.205.000</b>
<b>Gümrük Muhafaza Hizmetleri</b>	385.205.000	0	385.205.000
<i>Gümrük Kaçakçılığıyla Mücadele</i>	385.205.000	0	385.205.000
<b>Ticaretin Düzenlenmesi, Geliştirilmesi Ve Kolaylaştırılması</b>	<b>5.313.435.750</b>	<b>0</b>	<b>5.313.435.750</b>
<b>Dış Ticaretin Düzenlenmesi Ve Geliştirilmesi</b>	383.269.100	0	383.269.100
<i>İhracatın Düzenlenmesi Ve Geliştirilmesi</i>	125.267.200	0	125.267.200
<i>İthalatın Düzenlenmesi</i>	37.733.900	0	37.733.900

<i>Serbest Bölgeler, Yurtdışı Yatırım Ve Hizmetler</i>	55.445.900	0	55.445.900
<i>Ticaret Araştırmaları</i>	18.017.900	0	18.017.900
<i>Uluslararası Ticari Anlaşmalar Ve İşbirliği</i>	75.702.800	0	75.702.800
<i>Uluslararası Ticari Etkinlikler Ve Tanıtım</i>	71.101.400	0	71.101.400
<b>Gümrük Hizmetleri</b>	555.623.900	0	555.623.900
<i>Gümrük İşlemleri</i>	367.280.800	0	367.280.800
<i>Risk Yönetimi Ve Tasfiye</i>	188.343.100	0	188.343.100
<b>İç Ticaretin Düzenlenmesi Ve Geliştirilmesi</b>	132.216.750	0	132.216.750
<i>Esnaf Ve Sanatkarların Rekabet Güçlerinin Artırılması</i>	40.378.250	0	40.378.250
<i>İç Ticaretin Düzenlenmesi</i>	46.898.250	0	46.898.250
<i>Kooperatifçiliğin Özendirilmesi Ve Güçlendirilmesi</i>	43.068.250	0	43.068.250
<i>Ticaret Araştırmaları</i>	1.872.000	0	1.872.000
<b>İhracatın Desteklenmesi</b>	4.242.326.000	0	4.242.326.000
<i>Diğer İhracat Destekleri</i>	105.913.620	0	105.913.620
<i>Fuar Destekleri</i>	953.222.580	0	953.222.580
<i>Hizmet Sektörü İhracatının Desteklenmesi</i>	711.872.000	0	711.872.000
<i>İhracatta KOBİ Ve Kümelenme Destekleri</i>	282.436.320	0	282.436.320
<i>İhracatta Markalaşmanın Desteklenmesi</i>	1.412.181.600	0	1.412.181.600
<i>Tarım Ürünleri İhracatının Desteklenmesi</i>	776.699.880	0	776.699.880
<b>Tüketicinin Korunması, Ürün Ve Hizmetlerin Güvenliği Ve Standardizasyonu</b>	<b>152.493.250</b>	<b>0</b>	<b>152.493.250</b>
<b>Tüketicinin Korunması Ve Piyasa Gözetimi</b>	133.699.250	0	133.699.250
<i>Piyasa Gözetimi Faaliyetleri</i>	25.887.250	0	25.887.250
<i>Reklam Ve Haksız Ticari Uygulamaların Denetimi</i>	25.887.250	0	25.887.250
<i>Tüketici Hakem Heyetleri Koordinasyon</i>	26.887.250	0	26.887.250
<i>Tüketicinin Bilinçlendirilmesi</i>	55.037.500	0	55.037.500
<b>Ürün Güvenliği Ve Denetimi</b>	18.794.000	0	18.794.000

<i>Ticarette Teknik Engeller Anlaşmasının Yürütülmesi</i>	2.812.830	0	2.812.830
<i>Ürün Güvenliğinde İhracat Denetimleri</i>	4.477.800	0	4.477.800
<i>Ürün Güvenliğinde İthalat Denetimleri</i>	5.081.340	0	5.081.340
<i>Ürün Güvenliğine Yönelik AB Teknik Mevzuat Uyumu Ve Koordinasyonu</i>	2.768.000	0	2.768.000
<i>Ürün Kalite Altyapısının Geliştirilmesi</i>	3.654.030	0	3.654.030
<b><i>Yönetim Ve Destek Programı</i></b>	<b>655.900.000</b>	<b>0</b>	<b>655.900.000</b>
<b><i>Teftiş, Denetim Ve Danışmanlık Hizmetleri</i></b>	92.189.000	0	92.189.000
<i>Hukuki Danışmanlık Ve Muhakemat Hizmetleri</i>	9.633.000	0	9.633.000
<i>İç Denetim</i>	2.846.000	0	2.846.000
<i>Kamuoyu İlişkilerinin Yürütülmesi</i>	2.135.000	0	2.135.000
<i>Kurumsal Uluslararası İşbirliği Faaliyetleri</i>	9.575.000	0	9.575.000
<i>Teftiş, İnceleme Ve Soruşturma</i>	68.000.000	0	68.000.000
<b><i>Üst Yönetim, İdari Ve Mali Hizmetler</i></b>	563.711.000	0	563.711.000
<i>Bilgi Teknolojilerine Yönelik Faaliyetler</i>	95.080.000	0	95.080.000
<i>Diğer Destek Hizmetleri</i>	13.011.000	0	13.011.000
<i>Genel Destek Hizmetleri</i>	204.382.000	0	204.382.000
<i>İnşaat Ve Yapı İşlerinin Yürütülmesi</i>	2.606.000	0	2.606.000
<i>İnsan Kaynakları Yönetimine İlişkin Faaliyetler</i>	27.857.000	0	27.857.000
<i>Özel Kalem Hizmetleri</i>	40.249.000	0	40.249.000
<i>Strateji Geliştirme Ve Mali Hizmetler</i>	180.526.000	0	180.526.000
<b><i>Programlar Toplamı</i></b>	<b>6.507.034.000</b>	<b>0</b>	<b>6.507.034.000</b>
<b><i>Program Dışı Giderler</i></b>	<b>4.566.000</b>	<b>0</b>	<b>4.566.000</b>
<b><i>Hazine Yardımları</i></b>	4.566.000	0	4.566.000
<i>Özel Bütçeli Diğer İdarelere Hazine Yardımı</i>	4.566.000	0	4.566.000
<b><i>Genel Toplam</i></b>	<b>6.511.600.000</b>	<b>0</b>	<b>6.511.600.000</b>

**Ekonomik Sınıflandırma Düzeyinde Ticaret Bakanlığı Performans Programı Maliyeti**

Ekonomik Kod	2020			
	Hizmet Programları Toplam	Yönetim Ve Destek Programı	Program Dışı Giderler	Toplam
<i>Personel Giderleri</i>	1.048.105.000	320.457.000		1.368.562.000
<i>Sosyal Güvenlik Kurumuna Devlet Primi Giderleri</i>	177.904.000	31.652.000		209.556.000
<i>Mal ve Hizmet Alım Giderleri</i>	151.165.000	107.852.000		259.017.000
<i>Faiz Giderleri</i>				0
<i>Cari Transferler</i>	3.759.349.000	17.621.000	3.081.000	3.780.051.000
<i>Sermaye Giderleri</i>	29.082.000	105.096.000		134.178.000
<i>Sermaye Transferleri</i>			1.000.000	1.000.000
<i>Borç Verme</i>				0
<i>Yedek Ödenekler</i>				0
<b><i>Bütçe İçi Toplam Kaynak</i></b>	<b>5.165.605.000</b>	<b>582.678.000</b>	<b>4.081.000</b>	<b>5.752.364.000</b>
<i>Döner Sermaye</i>	34.540.000			34.540.000
<i>Özel Hesap</i>				0
<i>Diğer Bütçe Dışı Kaynak</i>	4.281.630	9.000.000		13.281.630
<b><i>Bütçe Dışı Toplam Kaynak</i></b>	<b>38.821.630</b>	<b>9.000.000</b>	<b>0</b>	<b>47.821.630</b>
<b><i>Genel Toplam</i></b>	<b>5.204.426.630</b>	<b>591.678.000</b>	<b>4.081.000</b>	<b>5.800.185.630</b>

**Ekonomik Sınıflandırma Düzeyinde Ticaret Bakanlığı Performans Programı Maliyeti**

Ekonomik Kod	2021			
	Hizmet Programları Toplam	Yönetim Ve Destek Programı	Program Dışı Giderler	Toplam
<i>Personel Giderleri</i>	1.126.613.000	344.051.000		1.470.664.000
<i>Sosyal Güvenlik Kurumuna Devlet Primi Giderleri</i>	191.324.000	33.866.000		225.190.000
<i>Mal ve Hizmet Alım Giderleri</i>	162.019.000	115.617.000		277.636.000
<i>Faiz Giderleri</i>				0
<i>Cari Transferler</i>	4.029.632.000	18.834.000	3.316.000	4.051.782.000
<i>Sermaye Giderleri</i>	27.394.000	106.468.000		133.862.000
<i>Sermaye Transferleri</i>			996.000	996.000
<i>Borç Verme</i>				0
<i>Yedek Ödenekler</i>				0
<b>BÜTÇE İÇİ TOPLAM KAYNAK</b>	<b>5.536.982.000</b>	<b>618.836.000</b>	<b>4.312.000</b>	<b>6.160.130.000</b>
<i>Döner Sermaye</i>	0			0
<i>Özel Hesap</i>				0
<i>Diğer Bütçe Dışı Kaynak</i>	0	0		0
<b>BÜTÇE DIŞI TOPLAM KAYNAK</b>	<b>0</b>	<b>0</b>	<b>0</b>	<b>0</b>
<b>GENEL TOPLAM</b>	<b>5.536.982.000</b>	<b>618.836.000</b>	<b>4.312.000</b>	<b>6.160.130.000</b>

**Ekonomik Sınıflandırma Düzeyinde Ticaret Bakanlığı Performans Programı Maliyeti**

Ekonomik Kod	2022			
	Hizmet Programları Toplam	Yönetim Ve Destek Programı	Program Dışı Giderler	Toplam

<i>Personel Giderleri</i>	1.200.891.000	364.929.000		1.565.820.000
<i>Sosyal Güvenlik Kurumuna Devlet Primi Giderleri</i>	204.039.000	35.721.000		239.760.000
<i>Mal ve Hizmet Alım Giderleri</i>	170.802.000	121.912.000		292.714.000
<i>Faiz Giderleri</i>				0
<i>Cari Transferler</i>	4.247.932.000	19.843.000	3.518.000	4.271.293.000
<i>Sermaye Giderleri</i>	27.470.000	113.495.000		140.965.000
<i>Sermaye Transferleri</i>			1.048.000	1.048.000
<i>Borç Verme</i>				0
<i>Yedek Ödenekler</i>				0
<b><i>BÜTÇE İÇİ TOPLAM KAYNAK</i></b>	<b><i>5.851.134.000</i></b>	<b><i>655.900.000</i></b>	<b><i>4.566.000</i></b>	<b><i>6.511.600.000</i></b>
<i>Döner Sermaye</i>	0			0
<i>Özel Hesap</i>				0
<i>Diğer Bütçe Dışı Kaynak</i>	0	0		0
<b><i>BÜTÇE DIŞI TOPLAM KAYNAK</i></b>	<b><i>0</i></b>	<b><i>0</i></b>	<b><i>0</i></b>	<b><i>0</i></b>
<b><i>GENEL TOPLAM</i></b>	<b><i>5.851.134.000</i></b>	<b><i>655.900.000</i></b>	<b><i>4.566.000</i></b>	<b><i>6.511.600.000</i></b>



## 2.5. Diğer Hususlar

Faaliyetlerden Sorumlu Harcama Birimleri			
İdare Adı	Ticaret Bakanlığı		
Yıl	2020		
Program	Alt Program	Faaliyet	Sorumlu Harcama Birimi
Kayıt Dışı Ekonomiyle Mücadele	Gümrük Muhafaza Hizmetleri	Gümrük Kaçakçılığıyla Mücadele	Gümrükler Muhafaza Genel Müdürlüğü, Ticaret Bölge Müdürlükleri
Ticaretin Düzenlenmesi, Geliştirilmesi Ve Kolaylaştırılması	Dış Ticaretin Düzenlenmesi Ve Geliştirilmesi	İhracatın Düzenlenmesi Ve Geliştirilmesi	İhracat Genel Müdürlüğü, Yurtdışı Teşkilatı
		İthalatın Düzenlenmesi	İthalat Genel Müdürlüğü, Yurtdışı Teşkilatı
		Serbest Bölgeler, Yurtdışı Yatırım Ve Hizmetler	Serbest Bölgeler, Yurtdışı Yatırım Ve Hizmetler Genel Müdürlüğü, Yurtdışı Teşkilatı, Serbest Bölge Müdürlükleri
		Ticaret Araştırmaları	Ticaret Araştırmaları Genel Müdürlüğü, Yurtdışı Teşkilatı
		Uluslararası Ticari Anlaşmalar Ve İşbirliği	Uluslararası Anlaşmalar Ve Avrupa Birliği Genel Müdürlüğü, Yurtdışı Teşkilatı
		Uluslararası Ticari Etkinlikler Ve Tanıtım	Dış Temsilcilikler Ve Uluslararası Etkinlikler Genel Müdürlüğü, Yurtdışı Teşkilatı
	Gümrük Hizmetleri	Gümrük İşlemleri	Gümrükler Genel Müdürlüğü, Yurtdışı Teşkilatı, Ticaret Bölge Müdürlükleri
		Risk Yönetimi Ve Tasfiye	Risk Yönetimi, Tasfiye Ve Döner Sermaye Genel Müdürlüğü, Ticaret Bölge Müdürlükleri
	İç Ticaretin Düzenlenmesi Ve Geliştirilmesi	Esnaf Ve Sanatkarların Rekabet Güçlerinin Artırılması	Esnaf, Sanatkarlar Ve Kooperatifçilik Genel Müdürlüğü, Ticaret İl Müdürlükleri
		İç Ticaretin Düzenlenmesi	İç Ticaret Genel Müdürlüğü, Ticaret İl Müdürlükleri

		Kooperatifçiliğin Özendirilmesi Ve Güçlendirilmesi	Esnaf, Sanatkarlar Ve Kooperatifçilik Genel Müdürlüğü, Ticaret İl Müdürlükleri
		Ticaret Araştırmaları	Ticaret Araştırmaları Genel Müdürlüğü
	İhracatın Desteklenmesi	Diğer İhracat Destekleri	İhracat Genel Müdürlüğü
		Fuar Destekleri	İhracat Genel Müdürlüğü
		Hizmet Sektörü İhracatının Desteklenmesi	Serbest Bölgeler, Yurtdışı Yatırım Ve Hizmetler Genel Müdürlüğü
		İhracatta Kobi Ve Kümelenme Destekleri	İhracat Genel Müdürlüğü
		İhracatta Markalaşmanın Desteklenmesi	İhracat Genel Müdürlüğü
Tarım Ürünleri İhracatının Desteklenmesi	İhracat Genel Müdürlüğü		
Tüketicinin Korunması, Ürün Ve Hizmetlerin Güvenliği Ve Standardizasyonu	Tüketicinin Korunması Ve Piyasa Gözetimi	Piyasa Gözetimi Faaliyetleri	Tüketicinin Korunması Ve Piyasa Gözetimi Genel Müdürlüğü
		Reklam Ve Haksız Ticari Uygulamaların Denetimi	Tüketicinin Korunması Ve Piyasa Gözetimi Genel Müdürlüğü
		Tüketici Hakem Heyetleri Koordinasyon	Tüketicinin Korunması Ve Piyasa Gözetimi Genel Müdürlüğü
		Tüketicinin Bilinçlendirilmesi	Tüketicinin Korunması Ve Piyasa Gözetimi Genel Müdürlüğü, Ticaret İl Müdürlükleri
	Ürün Güvenliği Ve Denetimi	Ticarete Teknik Engeller Anlaşmasının Yürütülmesi	Ürün Güvenliği Ve Denetimi Genel Müdürlüğü
		Ürün Güvenliğinde İhracat Denetimleri	Ürün Güvenliği Ve Denetimi Genel Müdürlüğü
		Ürün Güvenliğinde İthalat Denetimleri	Ürün Güvenliği Ve Denetimi Genel Müdürlüğü
		Ürün Güvenliğine Yönelik Ab Teknik Mevzuat Uyumu Ve Koordinasyonu	Ürün Güvenliği Ve Denetimi Genel Müdürlüğü
		Ürün Kalite Altyapısının Geliştirilmesi	Ürün Güvenliği Ve Denetimi Genel Müdürlüğü

Yönetim Ve Destek Programı	Teftiş, Denetim Ve Danışmanlık Hizmetleri	Hukuki Danışmanlık Ve Muhakemat Hizmetleri	Hukuk Hizmetleri Genel Müdürlüğü	
		İç Denetim	Özel Kalem Müdürlüğü	
		Kamuoyu İlişkilerinin Yürütülmesi	Basın Ve Halkla İlişkiler Müşavirliği	
		Kurumsal Uluslararası İşbirliği Faaliyetleri	Bilgi İşlem Dairesi Başkanlığı, Uluslararası Anlaşmalar Ve Avrupa Birliği Genel Müdürlüğü	
		Teftiş, İnceleme Ve Soruşturma	Rehberlik Ve Teftiş Başkanlığı	
	Üst Yönetim, İdari Ve Mali Hizmetler	Bilgi Teknolojilerine Yönelik Faaliyetler	Bilgi İşlem Dairesi Başkanlığı	
		Diğer Destek Hizmetleri	Ticaret Bölge Müdürlükleri	
		Genel Destek Hizmetleri	Destek Hizmetleri Dairesi Başkanlığı, Ticaret Bölge Müdürlükleri	
		İnsan Kaynakları Yönetimine İlişkin Faaliyetler	Personel Genel Müdürlüğü	
		İnşaat Ve Yapı İşlerinin Yürütülmesi	Destek Hizmetleri Dairesi Başkanlığı, Ticaret Bölge Müdürlükleri	
		Özel Kalem Hizmetleri	Özel Kalem Müdürlüğü	
		Strateji Geliştirme Ve Mali Hizmetler	Strateji Geliştirme Başkanlığı	
	Program Dışı Giderler	Hazine Yardımları	Özel Bütçeli Diğer İdarelere Hazine Yardımı	Strateji Geliştirme Başkanlığı

### Performans Göstergelerinin İzlenmesinden Sorumlu Birimler

<b>İdare Adı</b>	Ticaret Bakanlığı		
<b>Yıl</b>	2020		
<b>Program</b>	<b>Alt Program</b>	<b>Performans Göstergeleri</b>	<b>Sorumlu Birim</b>
Kayıt Dışı Ekonomiyle Mücadele	Gümrük Muhafaza Hizmetleri	Detektör Köpek Sayısı (Kümülatif)	Gümrükler Muhafaza Genel Müdürlüğü
		Kaçak Eşya Bazında Uzmanlaşmış Veri Analiz Ekibin Sayısı (Kümülatif)	Gümrükler Muhafaza Genel Müdürlüğü

		Kaçakçılıkla Mücadeleye Yönelik Teknik Sistem Ve Ekipman Sayısı (Kümülatif)	Gümrükler Muhafaza Genel Müdürlüğü
		Uluslararası Alanda Yürütülen Operasyon Ve İşbirliği Sayısı	Gümrükler Muhafaza Genel Müdürlüğü
		Yıllık Denetim Sayısı	Gümrükler Muhafaza Genel Müdürlüğü
Ticaretin Düzenlenmesi, Geliştirilmesi Ve Kolaylaştırılması	Dış Ticaretin Düzenlenmesi Ve Geliştirilmesi	İthalatta Korunma Önlemleri Sayısı (Kümülatif)	İthalat Genel Müdürlüğü
		Önlemlerin Etkisiz Kılınmasına Karşı Önlemlerin Sayısı (Kümülatif)	İthalat Genel Müdürlüğü
		Ar-Ge Konulu Ruhsatlar Kapsamında Yapılan Ticaret Hacmi	Serbest Bölgeler, Yurtdışı Yatırım Ve Hizmetler Genel Müdürlüğü
		Damping Ve Sübvansiyon Soruşturmaları Sayısı (Kümülatif)	İthalat Genel Müdürlüğü
		Dünya Bankası İş Yapılabilirlik Raporu "Lojistik Performans Endeksi"nde İyileştirilme Sıra Sayısı	Uluslararası Anlaşmalar Ve Avrupa Birliği Genel Müdürlüğü
		Düzenlenen Üst Düzey İkili, Bölgesel, Çoklu Ve Çok Taraflı Temas Ve Faaliyetler İle Kurumsal Toplantıların Sayısı	Uluslararası Anlaşmalar Ve Avrupa Birliği Genel Müdürlüğü
		İhraç Ürünlerimizin Expo, Fuar, Sergi, Seminer, Kongre, Konferans Gibi Platformlarda Tanıtılmasına Yönelik Etkinlik Sayısı	Dış Temsilcilikler Ve Uluslararası Etkinlikler Genel Müdürlüğü
		İmzalanan Ticaret, Ekonomik, Teknik İşbirliği Anlaşmaları İle Tercihli Ticaret İle Hizmet Ticareti Anlaşmalarının Sayısı	Uluslararası Anlaşmalar Ve Avrupa Birliği Genel Müdürlüğü
		Serbest Bölgelerdeki Ar-Ge Konulu Ruhsat Sayısı	Serbest Bölgeler, Yurtdışı Yatırım Ve Hizmetler Genel Müdürlüğü
		Serbest Bölgelerdeki Üretim Ruhsatı Sayısının Toplam Ruhsat Sayısına Oranı	Serbest Bölgeler, Yurtdışı Yatırım Ve Hizmetler Genel Müdürlüğü

		Serbest Bölgelerden Yurtdışına Yapılan Satışların Toplam Serbest Bölge Ticaret Hacmi İçerisindeki Payı	Serbest Bölgeler, Yurtdışı Yatırım Ve Hizmetler Genel Müdürlüğü
		Serbest Bölgelerin Tanıtımı Amacıyla Yurt İçi Ve Dışında Düzenlenen Veya İştirak Edilen Etkinlik Sayısı (Kümülatif)	Serbest Bölgeler, Yurtdışı Yatırım Ve Hizmetler Genel Müdürlüğü
		TL İle Yapılan İhracatın Toplam İhracat İçindeki Payı	Ticaret Araştırmaları Genel Müdürlüğü
		Ülke Ve Pazarlar Özelinde Uygulamaya Geçirilecek Eylem Planları Sayısı (Kümülatif)	Uluslararası Anlaşmalar Ve Avrupa Birliği Genel Müdürlüğü
		Yeni Akdedilen Veya Güncellenen Serbest Ticaret Anlaşması Sayısı	Uluslararası Anlaşmalar Ve Avrupa Birliği Genel Müdürlüğü
		Yerinde Pazar Araştırmaları Ve Ülke Sunumları Sayısı	Dış Temsilcilikler Ve Uluslararası Etkinlikler Genel Müdürlüğü
	Gümrük Hizmetleri	Elektronik Ortama Aktarılan Gümrük Hizmetlerine İlişkin Belge Sayısı (Kümülatif)	Gümrükler Genel Müdürlüğü
		Elektronik Ortama Aktarılan Gümrük Hizmetlerine İlişkin Uygulama Sayısı (Kümülatif)	Gümrükler Genel Müdürlüğü
		Eşyanın Tasfiye Yönteminin Belirlendiği Tarih İle Tasfiye Yönteminin Uygulanması Arasındaki Süre	Risk Yönetimi, Tasfiye Ve Döner Sermaye Genel Müdürlüğü
		Eşyanın Tasfiyelik Hale Geldiği Tarih İle Tespit Tahakkuk Belgesinin Düzenlendiği Tarih Arasındaki Süre	Risk Yönetimi, Tasfiye Ve Döner Sermaye Genel Müdürlüğü
		Eşyanın Tespit Tahakkuk Belgesinin Düzenlendiği Tarih İle Tasfiye Yönteminin Belirlenmesi Arasındaki Süre	Risk Yönetimi, Tasfiye Ve Döner Sermaye Genel Müdürlüğü
		İhracat Kırmızı Hat Oranı	Risk Yönetimi, Tasfiye Ve Döner Sermaye Genel Müdürlüğü

	İhracatta Yükün Deniz Limanlarında Gümrük Gözetiminde Ortalama Bekleme Süresi	Gümrükler Genel Müdürlüğü
	İhracatta Yükün Kara Kapılarında Gümrük Gözetiminde Ortalama Bekleme Süresi	Gümrükler Genel Müdürlüğü
	İkili Düzeyde İhracat Ve Transit Veri Değişimi Anlaşma Ve Protokol Sayısı	Uluslararası Anlaşmalar Ve Avrupa Birliği Genel Müdürlüğü
	İlk 4 Saatte Gümrüklemesi Tamamlanan İhracat Beyannamesi Oranı	Gümrükler Genel Müdürlüğü
	İlk 8 Saate Gümrüklemesi Tamamlanan İthalat Beyannamesi Oranı	Gümrükler Genel Müdürlüğü
	İthalat Kırmızı Hat Oranı	Risk Yönetimi, Tasfiye Ve Döner Sermaye Genel Müdürlüğü
	İthalatta Yükün Deniz Limanlarında Gümrük Gözetiminde Ortalama Bekleme Süresi	Gümrükler Genel Müdürlüğü
	İthalatta Yükün Kara Kapılarında Gümrük Gözetiminde Ortalama Bekleme Süresi	Gümrükler Genel Müdürlüğü
	Planlı Sonradan Kontrole Tabi Tutulan Firma Sayısındaki Artış Oranı	Risk Yönetimi, Tasfiye Ve Döner Sermaye Genel Müdürlüğü
	Türkiye'nin Sınır Ötesi Ticaret Endeksi Sıralaması	Gümrükler Genel Müdürlüğü
	Yetkilendirilmiş Yükümlü Statüsü Sahibi Firma Sayısı (Kümülatif)	Gümrükler Genel Müdürlüğü
İç Ticaretin Düzenlenmesi Ve Geliştirilmesi	Bir Önceki Yıla Göre Esnaf İşletmesi Sayısındaki Artış Oranı	Esnaf, Sanatkarlar Ve Kooperatifçilik Genel Müdürlüğü
	E-Ticaret İşlem Hacmi	İç Ticaret Genel Müdürlüğü

		Elektronik Çek Ve Bono Kullanım Oranı	İç Ticaret Genel Müdürlüğü
		Esnaf Ve Sanatkârların Kullandığı Hazine Destekli Kredi Miktarı	Esnaf, Sanatkarlar Ve Kooperatifçilik Genel Müdürlüğü
		Faal Olan Kooperatif Sayısı	Esnaf, Sanatkarlar Ve Kooperatifçilik Genel Müdürlüğü
		Güven Damgası Alan E-Ticaret Sitesi Sayısı	İç Ticaret Genel Müdürlüğü
		Hal Kayıt Sistemi Mobil Uygulamasının İndirme Sayısı	İç Ticaret Genel Müdürlüğü
		İhracat Yapan Esnaf Ve Sanatkâr Sayısındaki Artış Oranı	Esnaf, Sanatkarlar Ve Kooperatifçilik Genel Müdürlüğü
		Kadın Kooperatifleri Sayısı (Kümülatif)	Esnaf, Sanatkarlar Ve Kooperatifçilik Genel Müdürlüğü
		Kooperatif Kuruluş Başvurularının Ortalama Cevaplandırılma Süresi	Esnaf, Sanatkarlar Ve Kooperatifçilik Genel Müdürlüğü
		Kooperatifçilik Eğitimi Verilen Kadın Girişimci Sayısı	Esnaf, Sanatkarlar Ve Kooperatifçilik Genel Müdürlüğü
		Kurulan Kooperatif Sayısı	Esnaf, Sanatkarlar Ve Kooperatifçilik Genel Müdürlüğü
		Lisanslı Depo Sayısı (Kümülatif)	İç Ticaret Genel Müdürlüğü
		Merkezi Sicil Kayıt Sistemine Entegre Olan Ekonomik Birim Oranı	İç Ticaret Genel Müdürlüğü
		Perakende Bilgi Sisteminin Tamamlanma Oranı	İç Ticaret Genel Müdürlüğü

		Perakende Pazarında E-Ticaretin Oranı	İç Ticaret Genel Müdürlüğü
		Şirket Kuruluşlarında E-İmza Kullanım Oranı	İç Ticaret Genel Müdürlüğü
		Üretici Örgütlerinin Pazar Payı (Kümülatif)	İç Ticaret Genel Müdürlüğü
İhracatın Desteklenmesi		Dâhilde İşleme Rejimi Kapsamında Yapılan İhracatın Toplam İhracattaki Payı	İhracat Genel Müdürlüğü
		Destek Kapsamına Alınan Tasarım Ve Ürün Geliştirme, Uluslararası Rekabetçiliğin Geliştirilmesi Proje Sayısı (Kümülatif)	İhracat Genel Müdürlüğü
		Hizmet İhracatına Yönelik Destek Programları Kapsamında Olumlu Sonuçlandırılan Başvuru Sayısı	Serbest Bölgeler, Yurtdışı Yatırım Ve Hizmetler Genel Müdürlüğü
		Hizmet İhracatına Yönelik Desteklenen Ticaret Ve Alım Heyetleri Sayısı	Serbest Bölgeler, Yurtdışı Yatırım Ve Hizmetler Genel Müdürlüğü
		İhracat Birim Değer Endeksi	Ticaret Araştırmaları Genel Müdürlüğü
		İhracat Miktar Endeksi	Ticaret Araştırmaları Genel Müdürlüğü
		İhracatın Dünya Ticaretinden Aldığı Pay	İhracat Genel Müdürlüğü
		Mal İhracatına Yönelik Desteklenen Alım Heyetleri Sayısı	İhracat Genel Müdürlüğü
		Mal İhracatına Yönelik Desteklenen Ticaret Heyetleri Sayısı	İhracat Genel Müdürlüğü
		Mal Ve Hizmet İhracatına Yönelik Turquality Ve Marka Programları	İhracat Genel Müdürlüğü



		Kapsamında Desteklenen Marka Sayısı (Kümülatif)	
		Orta-Yüksek Ve Yüksek Teknolojili Ürün İhracatının Toplam İmalat Sanayi İhracatı İçindeki Payı	İhracat Genel Müdürlüğü
		Yurt Dışı Birim, Marka Ve Tanıtım Destek Programı Kapsamında Desteklenen Şirket Sayısı (Kümülatif)	İhracat Genel Müdürlüğü
		Yurt Dışı Müteahhitlik Hizmetleri İş Hacmi	Serbest Bölgeler, Yurtdışı Yatırım Ve Hizmetler Genel Müdürlüğü
		Yurtdışı Birim, Marka Ve Tanıtım Desteğinden Yararlanan Şirketlerin İhracat Tutarı	İhracat Genel Müdürlüğü
		Yurtdışı Fuar Katılımlarının İhracata Olası Katkı Miktarı	İhracat Genel Müdürlüğü
		Yurtdışı Müteahhitlik Ve Teknik Müşavirlik Hizmetleri Sektörünün Dünya Pazarından Aldığı Pay	Serbest Bölgeler, Yurtdışı Yatırım Ve Hizmetler Genel Müdürlüğü
		Yurtdışı Teknik Müşavirlik Hizmetleri Yıllık Toplam Proje Tutarı	Serbest Bölgeler, Yurtdışı Yatırım Ve Hizmetler Genel Müdürlüğü
Tüketicinin Korunması, Ürün Ve Hizmetlerin Güvenliği Ve Standardizasyonu	Tüketicinin Korunması Ve Piyasa Gözetimi	Denetlenen Ürün Parti Sayısı	Tüketicinin Korunması Ve Piyasa Gözetimi Genel Müdürlüğü
		Reklam Ve Haksız Ticari Uygulamalara İlişkin Karara Bağlanan Dosya Sayısı	Tüketicinin Korunması Ve Piyasa Gözetimi Genel Müdürlüğü
		Tüketici Hakem Heyetleri Başvurularının Ortalama Karara Bağlanma Süresi	Tüketicinin Korunması Ve Piyasa Gözetimi Genel Müdürlüğü

		Tüketicilere Yönelik Hizmet Memnuniyet Endeksi	Tüketicinin Korunması Ve Piyasa Gözetimi Genel Müdürlüğü
Ürün Güvenliği Ve Denetimi		Avrupa Birliği Mevzuatına Yönelik Bilgilendirme Faaliyeti Sayısı	Ürün Güvenliği Ve Denetimi Genel Müdürlüğü
		Avrupa Birliği Yatay Mevzuatına Uyum Amacıyla Güncellenerek Cumhurbaşkanlığı'na Sevk Edilen Mevzuat Taslağı Sayısı	Ürün Güvenliği Ve Denetimi Genel Müdürlüğü
		Denetim Sonucu Tespit Edilen Uygunuz Ürünlerin Denetlenen Ürünlere Oranı	Ürün Güvenliği Ve Denetimi Genel Müdürlüğü
		İhracat Pazarlarımızdaki Teknik Mevzuat Değişikliklerinin DTÖ Ticarete Teknik Engeller Anlaşması Ve AB İle Gümrük Birliği Çerçevesinde İlgili Taraflara Bildirim Sayısı (Kümülatif)	Ürün Güvenliği Ve Denetimi Genel Müdürlüğü
		Koordinasyon Faaliyeti Yürütülen Avrupa Birliği Teknik Mevzuatı Sayısı	Ürün Güvenliği Ve Denetimi Genel Müdürlüğü
		Piyasa Gözetimi Ve Denetimi Verilerinin Ulusal Piyasa Gözetimi Ve Denetimi Bilgi Sistemine Taşınması Oranı	Ürün Güvenliği Ve Denetimi Genel Müdürlüğü
		Standartlara Uymayan Ürün Sayısındaki Azalış Oranı	Ürün Güvenliği Ve Denetimi Genel Müdürlüğü
		Tarımsal Ürün İhracatçılarımızın Yeterli Kalite Seviyesine Ulaşması Ve Kalite Denetimi Sistemi Hakkında Bilgilendirilmesine Yönelik Faaliyet Sayısı	Ürün Güvenliği Ve Denetimi Genel Müdürlüğü

		Ticari Kalite Denetimlerinde Risk Analizi Çerçevesinde A Sınıfı Firmaların Tespit Edilen Olumsuzluk Oranı	Ürün Güvenliği Ve Denetimi Genel Müdürlüğü
		Türkiye İle Avrupa Birliği Arasında Sorun Teşkil Eden Teknik Hususların Müzakere Edilmesi Amacıyla Düzenlenen Teknik Mevzuat Çalışma Grubu Toplantı Sayısı	Ürün Güvenliği Ve Denetimi Genel Müdürlüğü
		Ülkemiz Yetkili Kuruluşları Tarafından Hazırlanan Mevzuat Taslaklarının Avrupa Birliği Komisyonu'na Bildirim Sayısı	Ürün Güvenliği Ve Denetimi Genel Müdürlüğü



**TİCARET BAKANLIĞI SÖĞÜTÖZÜ YERLEŞKESİ (MERKEZ BİNA)**

Söğütözü Mah. 2176. Sk. No:63 06530, Çankaya / ANKARA

Tel: +90 312 204 75 00 | Çağrı Merkezi: 444 8 482

[ticaret.gov.tr](http://ticaret.gov.tr)